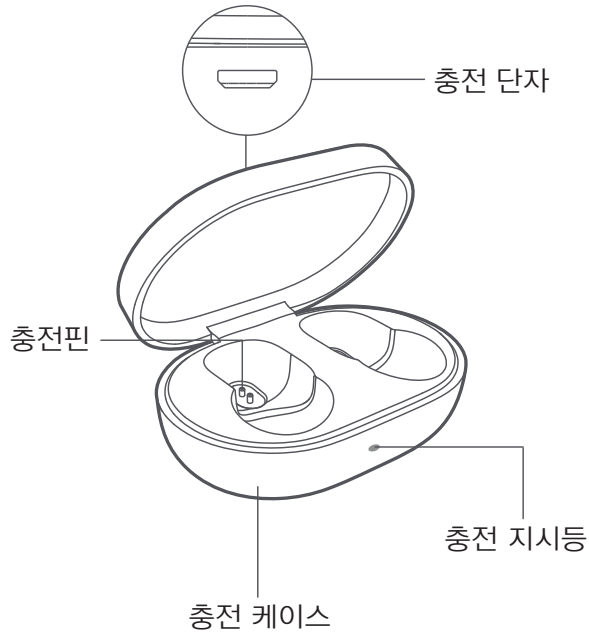




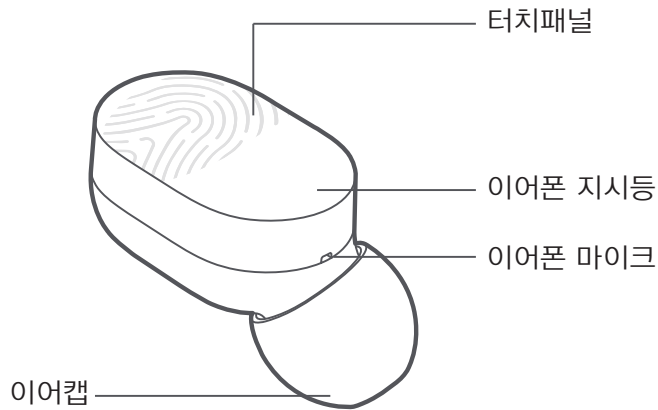
Mi 블루투스 이어폰 AirDots 청춘판 사용 설명서

제품 소개

충전 케이스



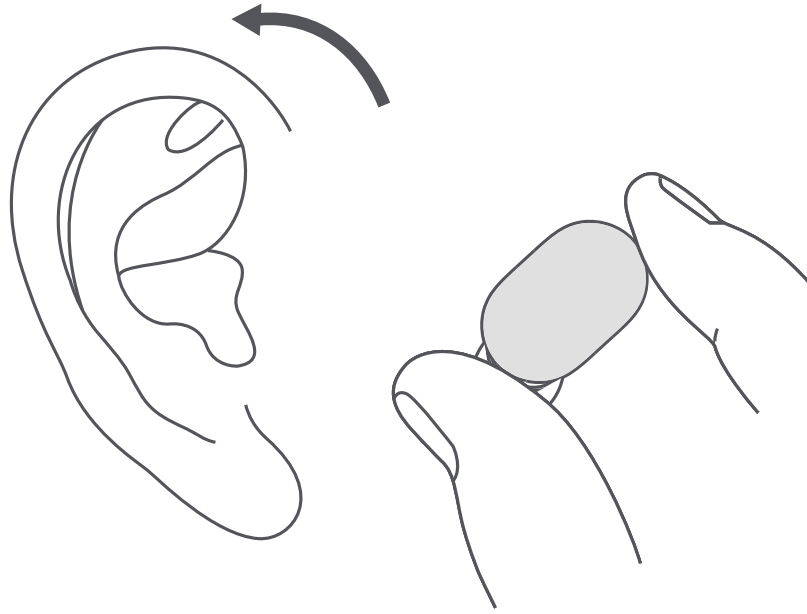
이어폰



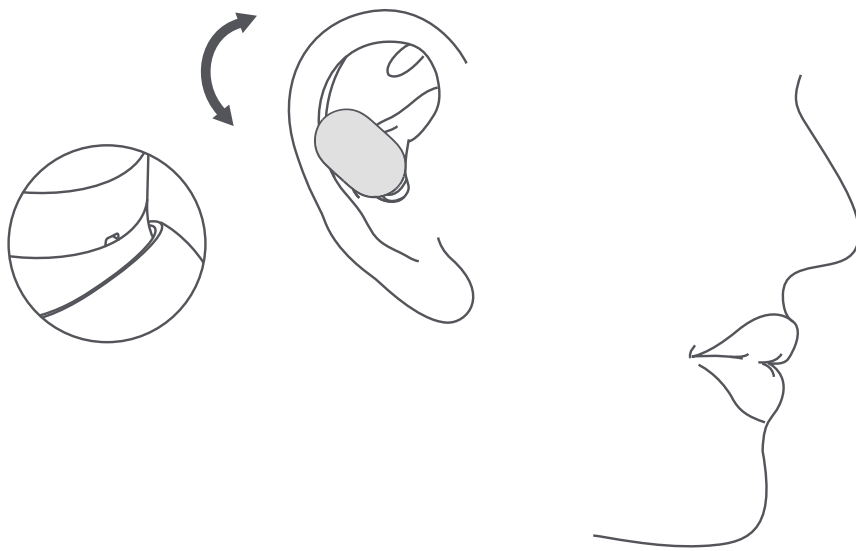
이어폰 본체에는 중간 사이즈의 이어캡이 기본적으로 씌워져 있습니다. 사용 시 불편할 경우 큰 사이즈 또는 작은 사이즈의 캡으로 교환하여 사용 하십시오.

이어폰 사용 시 외부 소리에 대한 감지력이 떨어질 수 있습니다. 위험할 수 있는 환경에서 이어폰 사용을 자제하여 주시고 외부에서는 한쪽만 사용하시길 권장합니다.

이어폰 착용하기



머리의 움직임으로 이어폰이 쉽게 빠져나가지 않도록 이어캡이 아래로 향하게 하여 귀에 착용합니다.

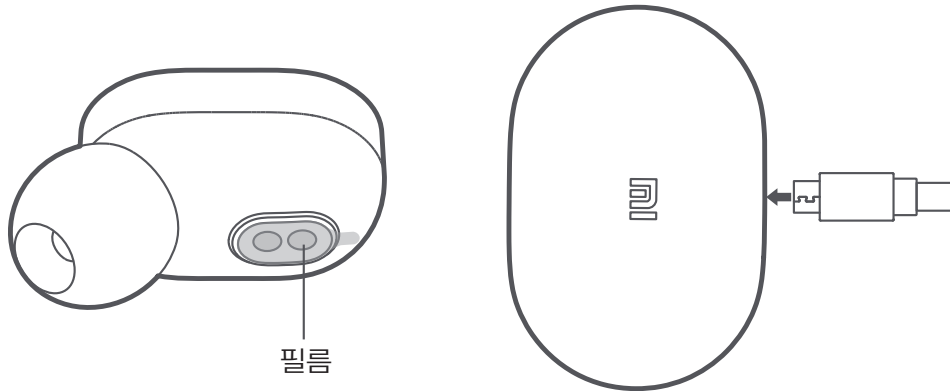


통화 시 이어폰을 조절하여 마이크가 노출되게 해 주십시오.

통화 시 마이크가 입을 향하게 하면 더욱 깨끗한 통화 품질을 느껴볼 수 있습니다.

충전

전원을 켜기 전 먼저 좌우측 아이폰 충전 접지 부분의 필름을 제거하고 충전 케이스와 이어폰을 완충한 후 사용하여 주십시오.



충전 케이스 충전량	지시등 상태
배터리 부족	충전 케이스에 흰색 지시등이 3 초에 한번 깜빡임
배터리 매우 부족	이어폰을 충전 케이스에 넣으면 10 초 후 흰색 지시등이 켜지면서 이어폰이 꺼집니다. 이어폰이 꺼진 후에는 지시등이 꺼집니다.
완충 시	충전 케이스에 흰색 지시등이 켜지며 전원을 뺐으면 지시등이 꺼집니다.

이어폰 배터리 부족 시 경고음이 발생합니다. 이어폰을 충전케이스에 넣어주시고, 충전 중에는 흰색 지시등이 켜지며 완충 시 흰색 지시등이 1 분간 켜진 후 꺼집니다.

켜기

충전 상태에서 이어폰을 충전 케이스에서 꺼내면 자동으로 켜집니다.

충전이 꺼진 상태에서 터치패널을 1 초간 길게 누릅니다. (흰색 지시등이 켜질 때 까지)



끄기

이어폰을 충전기에 넣으면 자동으로 꺼집니다.

충전이 켜진 상태에서 터치패널을 5 초간 길게 누릅니다. (빨간색 지시등이 켜질 때 까지)



이어폰 양쪽 모두 사용하기

자동 연결: 이어폰 양쪽을 동시에 충전 케이스에서 꺼내면 2~3 초 후 이어폰이 자동으로 켜지면서 양쪽이 연결되며 오른쪽 이어폰의 흰색 지시등이 느리게 깜빡 이면 디바이스의 블루투스 기능을 켜 "Mi True Wireless Earbuds_R" 을 검색하여 선택하면 연결이 완료됩니다. 연결에 실패하는 경우 이어폰을 충전 케이스에 넣고 다시 위의 설명에 따라 연결합니다. 첫 연결 이후 이어폰을 켜면 처음 페어링했던 디바이스와 자동으로 연결됩니다. (블루투스 기능이 켜진 상태인 경우)

주의 : 이어폰은 출고 시 초기화되어 있으므로 아래와 같이 설정하시면 됩니다.



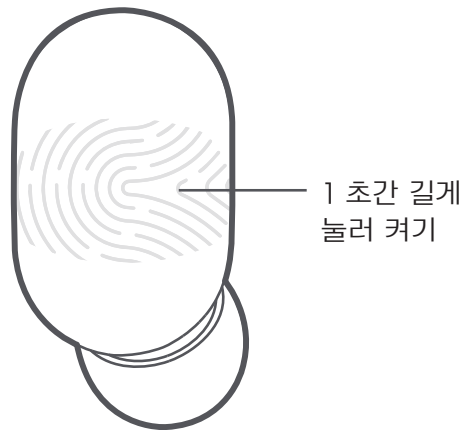
수동 연결 : 이어폰이 꺼진 상태에서 수동으로 두 이어폰을 켜면 흰색 지시등이 빠르게 깜빡이며 양쪽 이어폰이 연결되면 오른쪽 이어폰의 흰색 지시등이 느리게 깜빡입니다 .

디바이스의 블루투스 기능을 켜서 연결해 주십시오 .

이어폰 한쪽 사용하기

자동 연결 : 이어폰 한쪽을 충전 케이스에서 꺼내면 이어폰이 자동으로 켜집니다 . 흰색 지시등이 빠르게 깜빡이다가 느리게 깜빡이면 디바이스의 블루투스 기능을 켜 "Mi True Wireless Earbuds_R(또는 Mi True Wireless Earbuds_L)" 을 검색하여 선택하면 연결이 완료됩니다 . 첫 연결 이후 이어폰을 켜면 처음 페어링했던 디바이스와 자동으로 연결됩니다 . (블루투스 기능이 켜진 상태인 경우)

주의 : 왼쪽 이어폰 (L) 자동 연결 시에는 시간이 조금 더 소요됩니다 .



수동 연결 : 이어폰이 꺼진 상태에서 수동으로 한쪽 이어폰을 켜고 흰색 지시등이 느리게 깜빡이면 디바이스 의 블루투스 기능을 켜서 연결해 주십시오 .

이어폰 초기화

이어폰이 정상적으로 연결되지 않는 경우 다음에 따라 초기화를 진행해 주십시오. 이어폰을 충전 케이스에서 꺼내고 전원이 꺼진 상태에서 양쪽 이어폰의 터치패널을 각각 15 초간 눌러주고 두번째빨간색 지시등과 흰색 지시등이 교차하여 3 번 깜빡이면 손을 떼어 충전 케이스에 넣습니다. 디바이스 상의 연결 기록을 삭제한 후 다시 연결합니다.

주요 기능

다음의 기능은 좌우측 이어폰 모두 가능합니다.

전화 받기 / 끊기

전화 수신 시 터치 패널을 터치하면 통화가 연결됩니다. 통화 시 터치패널을 터치하면 전화가 끊어집니다.



전화 거절하기

전화 수신시 터치패널을 1 초간 길게 누릅니다.



음악 재생 / 멈춤

대기 상태에서 터치패널을 터치하면 음악 재생 / 멈춤이 됩니다.
주의 : 음악 재생기가 백그라운드에서 실행되어 있어야 합니다.



음성안내

대기 상태에서 터치패널을 2 번 터치합니다.
주의 : 디바이스에서 음성 기능을 지원해야 하며 빠른 호출 기능이 설정되어 있어야 합니다.



수신전환 / 전화수신

전화 수신 시 터치패널을 터치하여 전화를 받은 후 새로운 전화가 수신될 경우 터치패널을 터치하면 현재 통화 중인 전화를 유지한 상태에서 새로운 전화를 받을 수 있습니다. 터치패널을 2 번 터치하면 두 통화 간 전환이 가능합니다.

이어폰과 휴대폰 통화 전환

통화 상태에서 터치패널을 1 초간 길게 누르면 휴대폰으로 통화가 전환됩니다.

음소거 켜기 / 끄기

통화 중 터치패널을 2 번 터치하면 음소거 기능이 켜지며 다시 2 번 터치하면 음소거 기능이 꺼집니다 .

기본사양

제품명 : Mi 블루투스 이어폰 AirDots 청춘판

제품모델 : TWSEJ02LM

운영 FP: + 4 dBm

최대입니다 . 출력 전력 : 2402-2480 MHZ

이어폰 기본사양

제품크기 : 23 × 14.5 × 13mm

통신거리 : 10m(장애물이 없는 환경)

본체 전지 정격용량 : 43mAh(이어폰 한쪽 당)

입력 사양 : 5V = 100mA

충전시간 : 약 1.5 시간

대기시간 : 약 150 시간

배터리 유형 : 리튬 이온 폴리머 배터리

무선 연결 : 블루투스 5.0

블루투스 프로파일 : HFP/A2DP/ HSP/AVRCP

최대 음악 재생시간 : 약 4 시간

충전 케이스 기본사양

제품크기 : 62 × 42 × 26mm

입력 사양 : 5V = 300mA

출력 사양 : 5V = 150mA

충전시간 : 약 2.5 시간

충전케이스 전지 정격용량 : 300mAh

배터리 유형 : 리튬 이온 폴리머 배터리

상품의 특징



Bluetooth 5.0

블루투스 5.0 을 채용하여 현재 시중에 출시되어 있는 대부분의 스마트폰 및 태블릿 PC 등 블루투스 기능이 탑재되어 있는 디바이스와 호환이 가능합니다.



터치 조작으로 우수한 사용감을 자랑합니다.



동시에 보관 및 충전 가능



분리형 무선 디자인

설명서 상의 제품, 부품, 사용자 화면 등 이미지는 설명 이미지로 참고용 이미지 입니다. 제품 업데이트 및 업그레이드로 실제 제품과 설명 이미지는 약간의 차이가 있을 수 있으며 실물을 기준으로 합니다.

주의사항

주의사항 :

1. 첫 사용 전 먼저 제품을 완충한 후 사용해 주십시오.
2. 2 주 이상 사용하지 않은 경우, 사용 전 먼저 제품을 충전하여 주십시오.
3. 반드시 KC 인증을 받은 어댑터를 사용하여 주십시오.
4. 디바이스가 블루투스 이어폰을 검색하지 못하는 경우 블루투스 이어폰이 "페어링 모드" 인지 확인 하여 주시고 장기간 동안 페어링 또는 연결되지 않는 경우 블루투스 이어폰의 페어링 기능을 끄고 다시 "페어링 모드" 를 실행하여 주십시오. 디바이스 프로그램에 에러가 발생하는 경우 디바이스를 다시 켜 주시고 블루투스 프로그램에 에러가 발생하는 경우 블루투스 이어폰을 다시 켜거나 페어링 기록을 삭제하여 주십시오.

Bluetooth 신호의 연결 특성으로 인해 2.4GHz 의 전자기 신호 간섭이 조밀한 곳에서는 간헐적인 단절 또는 소리가 들리지 않을 수 있습니다.

경고

1. 이어폰을 해체, 수리, 개조하지 마십시오. 화재가 발생하여 제품이 망가질 수 있습니다.
2. 이어폰을 온도가 너무 낮거나 높은 (0°C 이하 또는 45°C 이상) 환경에서 보관 및 사용하지 마십시오.
3. 제품 지시등은 아동 또는 동물의 눈 가까이에서 사용하지 마십시오.
4. 천둥번개가 치는 날씨에 사용하지 마십시오. 천둥번개로 인해 제품 작동에 이상이 생길 수 있으며 감전 사고를 초래할 수 있습니다.
5. 알코올 및 기타 휘발성 액체를 사용하여 닦지 마십시오.
6. 본 제품이 액체에 닿지 않도록 해 주십시오.
7. 이어폰의 음량을 너무 크게 높여서 들으면 청력이 손상 될 수 있습니다.



EU 적합성 선언

이로써 Liesheng Inc., 은 / 는 무선 장비형 TWSEJ02LM 이 / 가 지침 2014/53/EU 를 준수 함을 선언합니다. EU 적합성 선언문의 전체 텍스트는 <http://www.mi.com/global/service/support/declaration.html> 에서 확인할 수 있습니다.

주의


적합하지 않은 배터리로 교체한 경우 폭발의 위험이 있습니다.

사용한 배터리는 지침에 따라 폐기하십시오.



가능한 청력 손상을 방지하기 위해 장시간 큰 소리로 듣지 마십시오.

WEEE 정보

 이 기호가 표시된 모든 제품은 전자폐기물에 포함 (WEEE, 2012/19/EU 지침에 의거) 됨으로 분류되지 않은 가정 폐기물과 혼합하여 폐기해서는 안 됩니다. 대신 정부나 로컬 자치단체가 전자 폐기물의 재활용을 위해 지정한 수거 지점에 넘겨 사람의 건강과 환경을 보호해야 합니다. 올바른 처리와 재활용은 환경과 인간의 건강에 대한 잠재적인 부정적 결과를 예방하는 데 도움이 될 것입니다. 해당 수집 지점의 약관 및 위치에 대한 자세한 내용은 설치자 또는 로컬 자치단체에 문의하십시오.