



Användarhandbok för Mi Smart Band 4

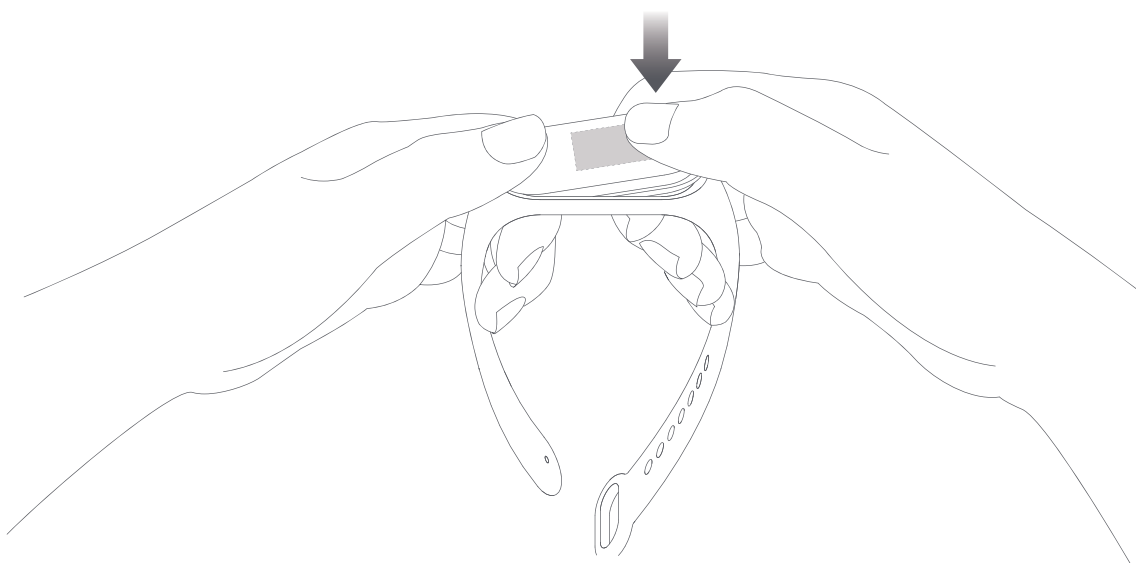
Läs den här handboken noggrant före användning och spara den för framtida bruk.

01 Produktöversikt



02 Installation

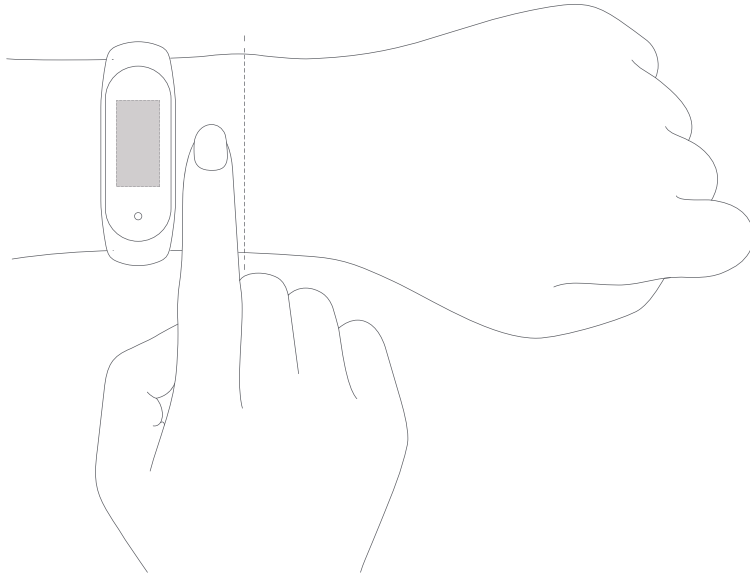
1. Sätt i ena änden av aktivitetsspåraren i utrymmet på armbandets framsida.
2. Tryck ned den andra änden med tummen för att trycka aktivitetsspåraren helt på plats.



03 Bära produkten


Dra åt armbandet runt handleden så att det sitter bekvämt, ungefär en fingerbredd från handledsbenet.

Anmärkning: Om du bär armbandet för löst kan det påverka datainsamlingen med pulsmätaren.



04 Ansluta

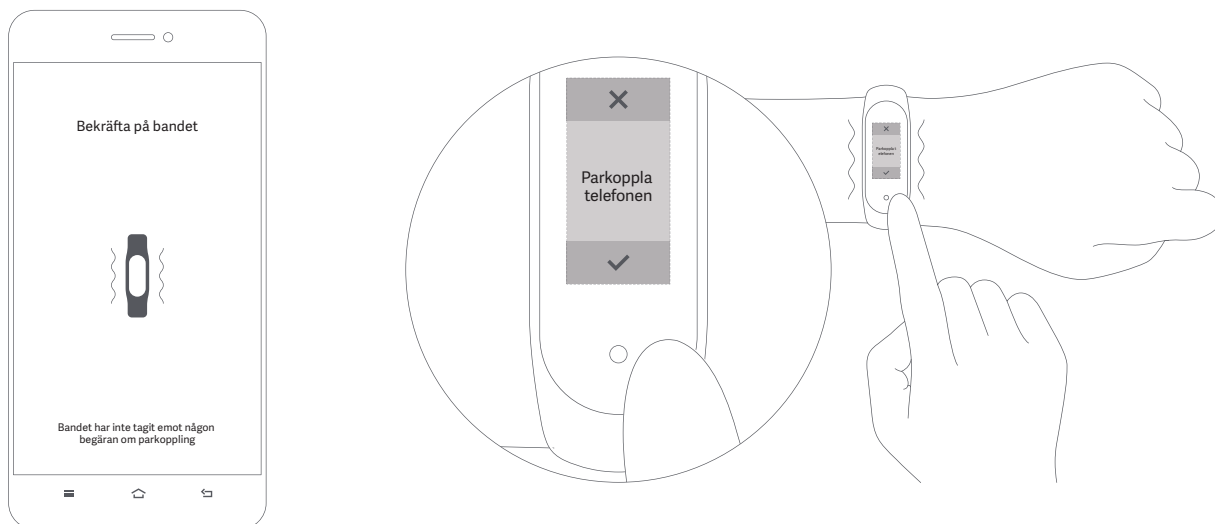
1. Skanna QR-koden för att hämta och installera den senaste versionen av Mi Fit-appen. Du kan också söka efter den i Google Play, App Store och andra appbutiker från tredje part.



QR-kod för Mi Fit-appen
(Android 4.4 och iOS 9.0 eller senare)

2. Öppna Mi Fit-appen, logga in på ditt konto och följ sedan instruktionerna för att ansluta och parkoppla bandet med din enhet. När bandet börjar vibrera och meddelandet om Bluetooth-parkoppling visas på skärmen slutför du parkopplingen med enheten genom att trycka på knappen.

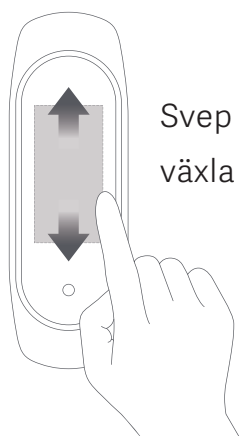
Anmärkning: Se till att Bluetooth är aktiverat på telefonen. Håll telefonen nära bandet under parkopplingsprocessen.



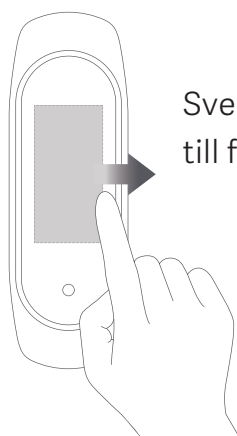
05 Användning

När parkopplingen med enheten är klar börjar bandet spåra och analysera din dagliga aktivitet och dina sömnvanor.

Tryck på knappen för att tända skärmen. Du kan sedan dra uppåt och nedåt för att komma åt olika funktioner, som att bläddra bland dina aktivitetsdata och mäta din puls.



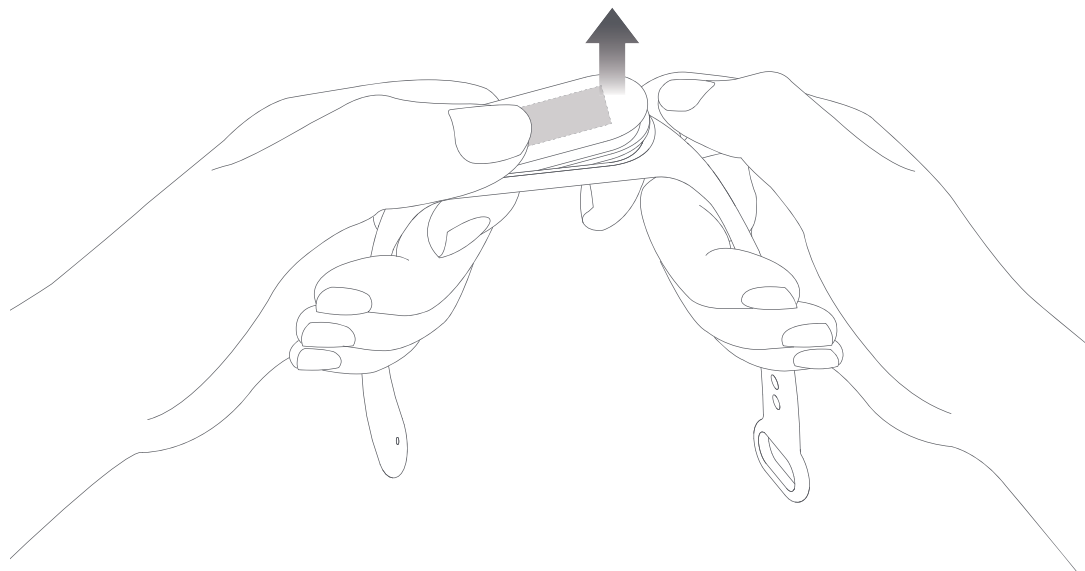
Svep uppåt och nedåt för att växla mellan funktioner



Svep åt höger för att återgå till föregående sida

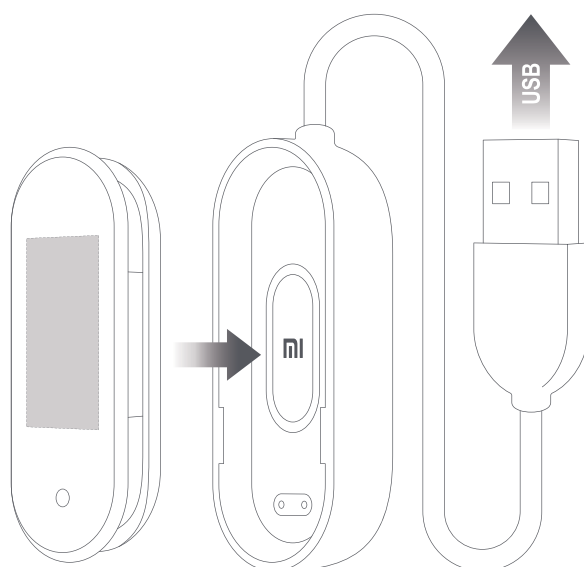
06 Ta isär produkten

Ta bort armbandet från handleden, håll i båda ändarna och dra i armbandet tills du ser en liten glipa mellan aktivitetsspåraren och armbandet. Tryck ut aktivitetsspåraren från sin plats på armbandets framsida med fingret.



07 Laddning

Ladda bandet omedelbart när batterinivån är låg.



08 Försiktighetsåtgärder

- Håll handleden stilla när du mäter din puls med bandet.
- Mi Smart Band 4 har en vattenklassning på 5 ATM. Det kan bäras i duschen, i poolen och när du simmar vid ytan. Den kan dock inte användas när du badar bastu eller under dykning.
- Pekknappens och pekskärmens funktion är inte tillgänglig under vatten. Torka bort överflödigt vatten från ytan med en mjuk trasa innan du använder bandet när det kommer i kontakt med vatten.
- Se till att bandet inte sitter för hårt under daglig användning, och försök hålla kontaktområdet torrt. Rengör armbandet regelbundet med vatten. Sluta omedelbart använda produkten och kontakta läkare om kontaktytan på huden visar tecken på rodnad eller svullnad.

09 Specifikationer

Namn: Mi Smart Band 4

Modell: XMSH07HM

Aktivitetsspårarens nettovikt: 10,6 g

Aktivitetsspårarens mått: 46,8 x 17,8 x 12,6 mm

Armbandsmaterial: Termoplastisk elastomer (TPE)

Låsmaterial: Aluminiumlegering

Justerbar längd: 155–216 mm

Kompatibel med: Android 4.4/iOS 9.0 och senare

Batterikapacitet: 135 mAh

Batterityp: Litium-polymer-batteri

Inspänning: DC 5,0 V

Ingångsström: 250 mA Max

IP-klassning: 5 ATM

Frekvens: 2 402–2 480 MHz

Max. uteffekt: 0 dBm

Driftstemperatur: -10 °C till 50 °C

Trådlös anslutning: Bluetooth 5.0 BLE

10 Information om kassering och återvinning



Alla produkter med den här symbolen är avfall som utgörs av eller innehåller elektriska eller elektroniska produkter (WEEE som i direktiv 2012/19/EU) som inte får blandas med osorterat hushållsavfall. I stället bör du skydda människors hälsa och miljön genom att lämna utrustning som ska kasseras till en återvinningsstation som tar hand om avfall som utgörs av eller innehåller elektriska eller elektroniska produkter, som utsetts av en myndighet. Korrekt kassering och återvinning bidrar till att förhindra potentiella negativa konsekvenser för miljön och människors hälsa. Kontakta installatören eller lokala myndigheter för mer information om platsen samt villkor för sådana återvinningsstationer.

11 Certifikat och säkerhetsgodkännanden



Anhui Huami Information Technology Co., Ltd. intygar härmed att radioutrustningstypen XMSH07HM överensstämmer med direktiv 2014/53/EU. Den fullständiga texten till EU-försäkran om överensstämmelse finns på följande internetadress: <http://www.mi.com/global/service/support/declaration.html>

Information om regelverk, produktcertifiering och efterlevnadsuppgifter som gäller för Mi Smart Band 4 finns under More > Settings > Regulatory (Mer > Inställningar > Regelverk).

Tillverkad för: Xiaomi Communications Co., Ltd.

Tillverkad av: Anhui Huami Information Technology Co., Ltd.

(ett Mi Ecosystem-företag)

Adress: Room 1201, Building A4, National Animation Industry Base, No. 800 Wangjiang West Road, Gaoxin District, Hefei, Anhui, China

Mer information finns på www.mi.com

Som Xiaomi-kund omfattas du under vissa förutsättningar av ytterligare garantier. Xiaomi erbjuder särskilda garantiförmåner för konsumenter. Dessa erbjuds utöver, och inte i stället för, eventuella juridiska garantier som tillhandahålls enligt din nationella konsumentlagstiftning. Varaktigheten och villkoren för de juridiska garantierna tillhandahålls av respektive lokal lagstiftning. Mer information om konsumentgarantin finns på Xiaomis officiella webbplats <https://www.mi.com/en/service/warranty/>. Om det inte är förbjudet enligt lag eller på annat sätt utlovat av Xiaomi, ska service efter försäljningen begränsas till landet eller regionen för det ursprungliga köpet. Enligt konsumentgarantin, i den utsträckning det är tillåtet enligt lag, kommer Xiaomi att efter eget gottfinnande reparera, ersätta eller återbetala produkten. Normalt slitage, force majeure, missbruk eller skada som orsakas av användarens försumlighet eller fel täcks inte av garantin. Kontaktpersonen för service efter försäljningen kan vara valfri person i Xiaomis auktoriserade servicenätverk, Xiaomis auktoriserade distributörer eller den slutliga återförsäljaren som sålt produkterna till dig. Om du är osäker kan du kontakta den relevanta person som Xiaomi fastställer.

De aktuella garantierna gäller inte i Hongkong och Taiwan.

Produkter som inte har importerats på vederbörligt sätt och/eller som inte har tillverkats på vederbörligt sätt av Xiaomi och/eller som inte har anskaffats på vederbörligt sätt från Xiaomi eller Xiaomis officiella säljare omfattas inte av de aktuella garantierna. I enlighet med gällande lag kan du dra nytta av garantier från den icke-officiella återförsäljare som sålt produkten. Därför uppmanar Xiaomi dig att kontakta återförsäljaren som du köpt produkten av.