

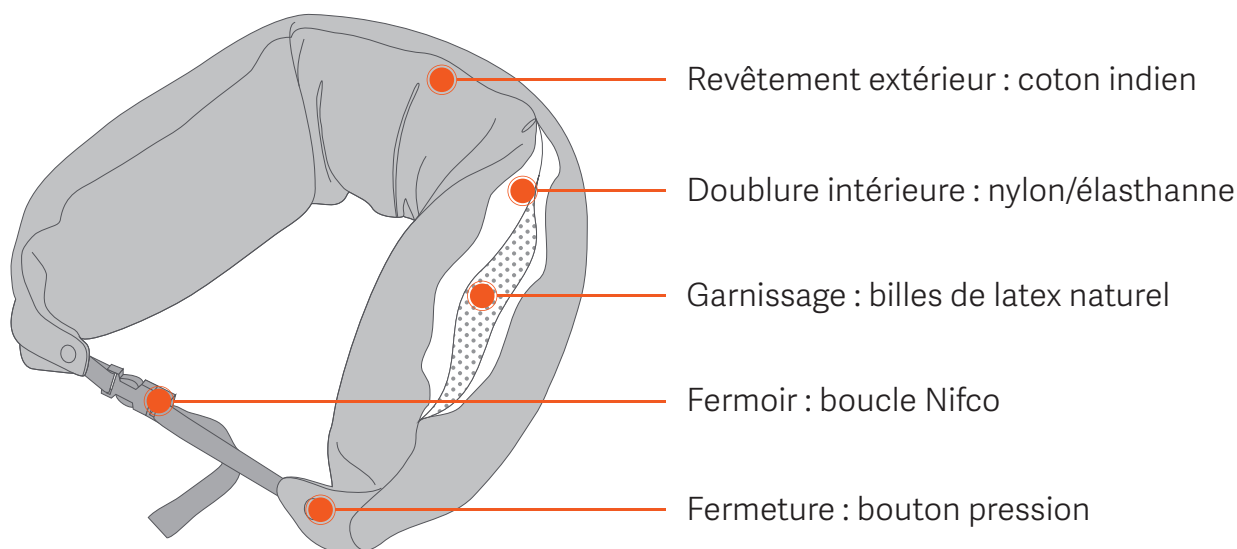


Manuel de l'utilisateur du 8H Travel U-Shaped Pillow

Lisez attentivement ce manuel avant utilisation et conservez-le
pour vous y référer ultérieurement.

Cette version est destinée à une utilisation privée uniquement. Elle ne peut en aucun cas être distribuée.

Présentation du produit



Spécifications

Nom : Mi Travel U-Shaped Pillow

Modèle : U1

Dimensions : 640 × 165 mm

Garnissage : billes de latex naturel

Doublure intérieure : 84,5 % nylon / 15,4 % élasthanne

Revêtement extérieur : 100 % coton

Description du matériel



Billes de garnissage en latex naturel
Tissu en maille perméable à l'air
Maintien confortable



Revêtement de doublure intérieure
très extensible en nylon et élasthanne
Résistant à l'usure Très élastique



Revêtement extérieur extra épais 20 %
coton indien 100 % coton perméable à
l'air et confortable pour la peau




Polygiene®

Protection antimicrobienne Polygiene à
base d'ion d'argent Sain et sans danger
Action anti-microbienne durable

Utilisations du produit



Pauses déjeuner au bureau



Compagnon de voyage



Article pour la maison



Le cadeau parfait

Guide de démarrage rapide



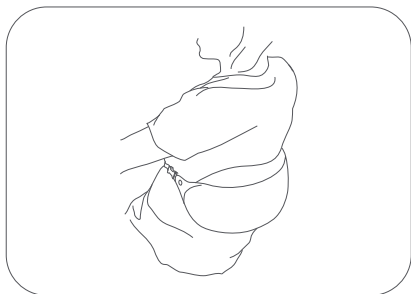
1

2

Maintien du cou



Maintien pour le sommeil



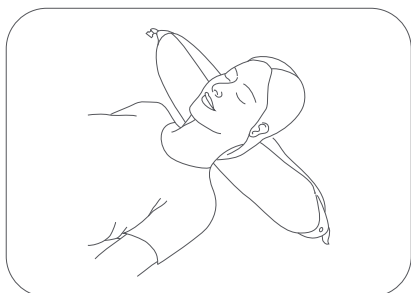
3

4

Maintien de la taille



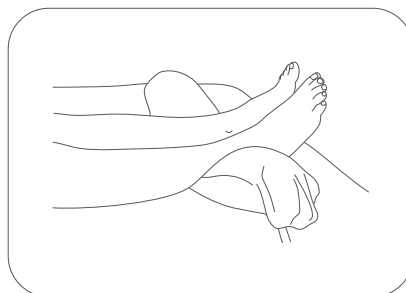
Maintien du poignet



5

6

Maintien de la tête



Maintien de la jambe

Précautions

1. Avant utilisation

- Ouvrez l'emballage et lisez attentivement le manuel de l'utilisateur pour obtenir les instructions d'utilisation du produit, les informations à savoir et les détails de la garantie du produit.
- Retirez le sac intérieur et sortez l'oreiller de voyage Travel U-shaped Pillow. Desserrez avec précaution la sangle de fixation et l'oreiller de voyage se déploiera naturellement.
- Comme il a été plié dans son emballage, il est normal que l'oreiller paraisse froissé et irrégulier. Il suffit de tapoter et de secouer l'oreiller Travel U-shaped Pillow.

2. Pendant l'utilisation

- Si vous avez la sensation que l'oreiller est trop rempli, vous pouvez retirer une partie des perles de latex.
- Avant d'ouvrir la doublure intérieure, secouez l'oreiller pour empêcher les billes de latex de se coincer dans la fermeture, ou de tomber hors de l'oreiller.
- Les billes de latex naturelles sont petites, et peuvent facilement être avalées ; ne laissez pas les enfants jouer avec les billes.
- Ces billes de garnissage sont en latex naturel importé d'une grande pureté, et elles dégagent naturellement un parfum de latex (qui est non toxique et sans danger) ; les personnes souffrant d'allergies au latex ou à son odeur doivent l'utiliser avec précaution.
- Après une période d'utilisation, les billes de latex naturel s'oxydent au contact de l'air environnant, et deviennent graduellement jaunes, ce qui est normal.

3. Nettoyage

- Les billes de latex naturel ne doivent pas être lavées et séchées à l'air libre, sous peine de raccourcir leur durée de vie.
- Il est recommandé de laver le revêtement extérieur à la main.

Pour obtenir plus d'informations, accédez à la page www.mi.com

Fabriqué par : Chengdu Qushui Technology Co., Ltd.

Adresse : Room 1017, 10th Floor, No.1 Building, No. 69, 3rd Tianfu Street, Hi-Tech Industrial Development Zone, Chengdu, Chine