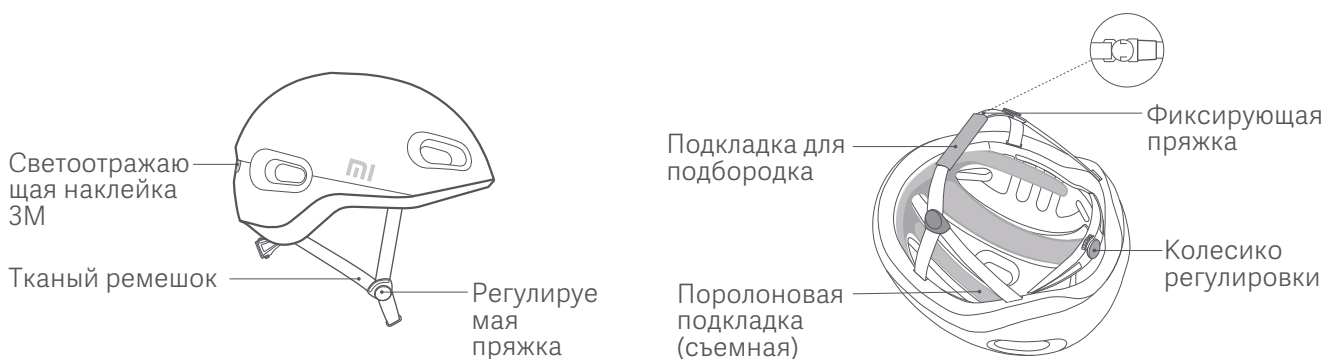




# Руководство пользователя Велошлема Mi

Перед использованием изделия внимательно изучите это руководство и сохраните его на будущее для справки.

## 1. Обзор изделия



## 2. Выбор и измерение размера

### Выбор размера шлема

Чтобы выбрать подходящий размер шлема, вам надо измерить окружность своей головы. Если шлем вам давит или неплотно сидит, вы можете отрегулировать его ремешок с помощью колесика регулировки или попробовать другой размер.

	Размер	Окружность головы	Ширина головы
Шлем	S	52 - 55 см	≤16.5 см
	M	55 - 58 см	≤17.4 см



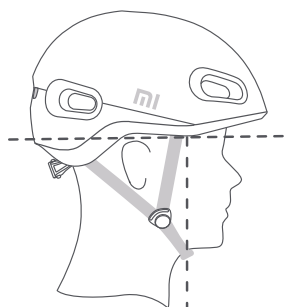
Чтобы максимально точно определить размер шлема, окружность головы необходимо измерить два раза: первый — обведя гибкую измерительную ленту вдоль линии роста волос до точки на 2 см ниже затылочной кости; второй — обведя надбровные дуги и затылочную кость.

Примечание: шлем может не полностью подойти вам по причине различий форм черепа. Если при ношении шлема вы испытываете дискомфорт, выберите другой размер.

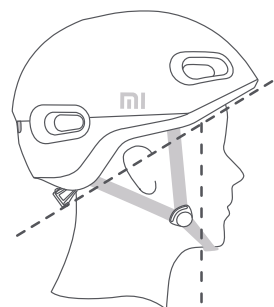
### 3. Ношение шлема

---

а. Во время ношения передняя часть шлема должна быть на одной линии с задней. При неправильном ношении шлем не сможет обеспечить максимальный уровень защиты.

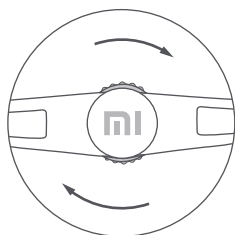


✓ Правильно

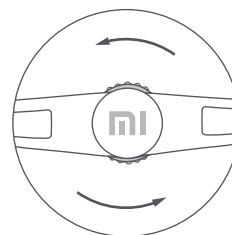


⊗ Неправильно

б. Вы можете ослабить или затянуть ремешок шлема с помощью колесика регулировки. Поверните колесико по часовой стрелке, чтобы затянуть ремешок, или против часовой, чтобы ослабить его.

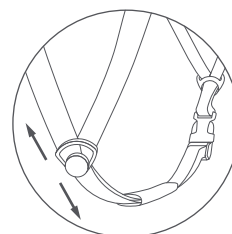
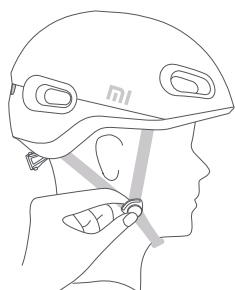


Поверните колесико регулировки по часовой стрелке, чтобы затянуть ремешок.



Поверните колесико регулировки против часовой стрелки, чтобы ослабить ремешок.

в. Убедитесь, что регулирующая пряжка находится под ухом, а фиксирующая пряжка застегнута.



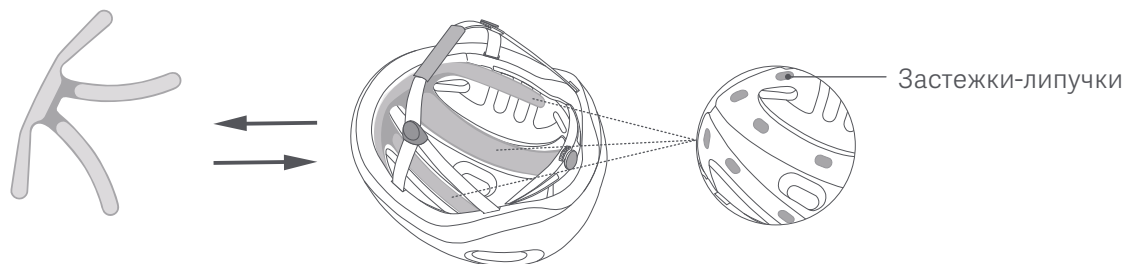
г. Удостоверьтесь, что тканый ремешок надежно расположен под подбородком.

## 4. прикрепление и снятие аксессуаров шлема

---

### Поролоновая подкладка

Поролоновую подкладку шлема можно снять вручную. При необходимости прикрепите ее к застежкам-липучкам на внутренней стороне корпуса шлема.



## 5. Меры безопасности

---

1. Выберите шлем подходящего вам размера в таблице размеров.
2. Во время использования шлема тканый ремешок должен быть застегнут и закреплен в удобном для пользователя положении. Тканый ремешок не должен закрывать уши, а фиксирующая пряжка не должна находиться близко к челюстной кости.
3. Во время ношения передняя часть шлема должна быть на одной линии с задней. При неправильном ношении шлем не сможет обеспечить максимальный уровень защиты.
4. Правильное ношение шлема может значительно уменьшить травмы, но не оградит от них полностью. Избегайте опасного вождения.
5. Не подвергайте шлем ударам. Если шлем был подвержен сильному удару, немедленно прекратите его использование. Обратитесь в службу послепродажного обслуживания, чтобы определить, можно ли использовать этот шлем снова.
6. Не изменяйте конструкцию шлема.
7. Этот шлем предназначен для езды на велосипеде, катания на скейтборде и роликах. Он не подходит для езды на мотоциклах или других моторизированных транспортных средствах.
8. Не используйте для чистки шлема агрессивные растворители.
9. Чтобы избежать повреждения шлема, не подвергайте его воздействию температур выше 60° C.
10. Срок службы шлема — 2 года.

## 6. Технические характеристики

---

Наименование	Велошлем Mi			
Шлем	Цвет	Черный, черно-белый		
	Часть	Корпус	Материал подкладки	Подкладка
	Материал	PC	EPS	Поролон
	Вес нетто	S: 270 г, M: 300 г		
	Подходит для	Подростков/Взрослых		

## 7. Ограничение ответственности

---

Это руководство пользователя опубликовано компанией Xiaomi или ее локальной аффилированной компанией. Изменения или исправления могут быть внесены компанией Xiaomi в это руководство пользователя в связи с типографическими ошибками, неточностями текущих сведений или улучшениями программ и оборудования в любой момент и без предупреждения. Такие изменения будут добавлены в новые выпуски текущего руководства пользователя. Все изображения добавлены лишь в качестве иллюстративного материала и могут не представлять в точности фактическое устройство.

## 8. Товарный знак и юридическая информация

---

**MI** является товарным знаком Xiaomi Inc. Все права защищены. Все остальные товарные знаки и торговые марки принадлежат их соответствующим владельцам.

В печатной версии данного руководства приведены все функции и инструкции. Однако реальный товар может отличаться в результате улучшения функций и внешнего вида.

Изготовлено для: Сяоми Техкоммуникации Ко., Лтд. (Китай)

Изготовитель: Ninebot (Changzhou) Tech Co., Ltd.

Адрес: 16F-17F, Block A, Building 3, No. 18, Changwu Middle Rd., Wujin Dist., Чанчжоу, Цзянсу, Китай

# ГАРАНТИЙНОЕ УВЕДОМЛЕНИЕ

НАСТОЯЩАЯ ГАРАНТИЯ ДАЕТ ВАМ ОПРЕДЕЛЕННЫЕ ПРАВА, А В ЗАВИСИМОСТИ ОТ ЗАКОНОДАТЕЛЬСТВА ВАШЕЙ СТРАНЫ, ПРОВИНЦИИ ИЛИ ШТАТА ОНИ МОГУТ БЫТЬ БОЛЕЕ ШИРОКИМИ. В НЕКОТОРЫХ СТРАНАХ, ПРОВИНЦИЯХ И ШТАТАХ ЗАКОНОМ О ЗАЩИТЕ ПРАВ ПОТРЕБИТЕЛЕЙ ПРЕДУСМОТРЕН МИНИМАЛЬНЫЙ ГАРАНТИЙНЫЙ СРОК. КОМПАНИЯ ХИАОМИ НЕ ИСКЛЮЧАЕТ, НЕ ОГРАНИЧИВАЕТ И НЕ ПРИОСТАНАВЛИВАЕТ ОСУЩЕСТВЛЕНИЕ ДРУГИХ ВАШИХ ЗАКОННЫХ ПРАВ. РЕКОМЕНДУЕМ ОЗНАКОМИТЬСЯ С ЗАКОНАМИ ВАШЕЙ СТРАНЫ, ПРОВИНЦИИ ИЛИ ШТАТА ДЛЯ ПОЛНОГО ПОНИМАНИЯ СВОИХ ПРАВ.

## **1.ОГРАНИЧЕННАЯ ГАРАНТИЯ НА ПРОДУКТ**

Компания Xiaomi гарантирует, что материалы и качество продуктов исключают возникновение дефектов при условии их нормального использования в соответствии с руководством по эксплуатации в течение гарантийного срока.

Продолжительность и условия правовых гарантий представлены в соответствующих местных законах. Дополнительные сведения о преимуществах гарантий для потребителей см. на официальном веб-сайте Xiaomi <https://www.mi.com/en/service/warranty/>.

Компания Xiaomi гарантирует первоначальному покупателю, что материалы и качество ее продуктов исключают возникновение дефектов при условии их нормального использования в течение вышеуказанного периода.

Xiaomi не гарантирует, что работа продукта будет бесперебойной или безошибочной.

Xiaomi не несет ответственности за убытки, понесенные в результате несоблюдения инструкций по использованию продукта.

## **2. СРЕДСТВА ПРАВОВОЙ ЗАЩИТЫ**

Если обнаружен дефект оборудования и компания Xiaomi получила обоснованную претензию в течение гарантийного периода, Xiaomi обязуется (1) выполнить ремонт продукта бесплатно, (2) заменить изделие или (3) возместить стоимость продукта, исключая возможные расходы по доставке.

## **3. КАК ПОЛУЧИТЬ ГАРАНТИЙНОЕ ОБСЛУЖИВАНИЕ**

Чтобы получить гарантийное обслуживание, вы должны доставить продукт в оригинальной или аналогичной упаковке, обеспечив равноценную степень защиты продукта, по адресу, указанному Xiaomi. Компания Xiaomi вправе потребовать предоставить доказательства или доказательство покупки и/или выполнить требования регистрации перед получением гарантийного обслуживания, если иное не предусмотрено законодательством.

## **4. ИСКЛЮЧЕНИЯ И ОГРАНИЧЕНИЯ**

Эта ограниченная гарантия распространяется только на продукт, изготовленный компанией Xiaomi или для нее и содержащий ее товарные знаки, торговое наименование или логотип «Xiaomi» либо «Mi», если иное не предусмотрено компанией Xiaomi.

Ограниченная гарантия не распространяется на (а) повреждения в результате стихийных бедствий, например удара молнии, смерча, наводнения, пожара, землетрясения или других экзогенных факторов; (б) следствия халатности; (в) коммерческое использование; (г) внесенные изменения или модификации любой части продукта; (д) повреждения, вызванные использованием продуктов других производителей; (е) повреждения в результате несчастного случая, злоупотребления или неправильного использования; (ж) повреждения, вызванные применением продукта за пределами разрешенного или допускаемого использования, описанного Xiaomi, а также в результате несоответствующего напряжения или питания; (з) повреждения из-за обслуживания (включая обновления и расширения) лицом, не являющимся представителем компании Xiaomi.

Создание резервной копии данных, программного обеспечения и других материалов, которые вы можете хранить на продукте, является вашей ответственностью. Компания Xiaomi не несет ответственности за потерю или реформатирование данных, программного обеспечения и других материалов, содержащихся в оборудовании, в процессе эксплуатации.

Ни один реселлер, агент или сотрудник компании Xiaomi не уполномочен вносить изменения или дополнения в настоящую гарантию. Если какое-либо условие окажется незаконным или юридически недействительным, законность или исполнимость остальных положений не должна быть затронута или нарушена.

Послепродажное обслуживание осуществляется в стране или регионе покупки, за исключением случаев, запрещенных законом, или если иное предусмотрено компанией Xiaomi.

Настоящая гарантия не покрывает продукты, которые не были должным образом импортированы, были изготовлены не компанией Xiaomi и/или приобретены не у Xiaomi либо ее официального представителя. Согласно действующему законодательству, вы можете рассчитывать на гарантии от официального дистрибьютора, который продал продукт. Поэтому компания Xiaomi предлагает обращаться к продавцу, у которого вы приобрели продукт.

Настоящая гарантия не распространяется на Гонконг и Тайвань.

## **5. ПОДРАЗУМЕВАЕМЫЕ ГАРАНТИИ**

За исключением случаев, запрещенных законодательством, подразумеваемые гарантии (включая гарантии товарного состояния и пригодности для конкретной цели) имеют ограниченный срок действия, который не может превышать срок действия настоящей ограниченной гарантии. В некоторых юрисдикциях не допускается ограничение срока действия подразумеваемой гарантии. В таких случаях указанное ограничение не применяется.

## **6. ОГРАНИЧЕНИЕ ПОВРЕЖДЕНИЯ**

За исключением случаев, запрещенных законодательством, компания Xiaomi не несет ответственности за повреждения в результате ДТП, косвенных, специальных или последующих повреждений, включая потерю прибыли, доходов или данных, убытки, возникшие в результате нарушения явных или подразумеваемых гарантий или условий, или по любой другой законной теории, даже если компания Xiaomi была предупреждена о возможности таких повреждений. В некоторых юрисдикциях не допускается исключение или ограничение ответственности за специальные, косвенные или последующие убытки. В таких случаях указанные выше ограничения не применяются.



## 7. КОНТАКТЫ КОМПАНИИ ХИАОМИ

Подробную информацию для клиентов см. на сайте <https://www.mi.com/en/service/warranty/>

Контактным лицом для послепродажного обслуживания может быть любое лицо из авторизованной сервисной сети Xiaomi, авторизованный дистрибьютор Xiaomi или продавец, у которого вы приобрели продукт. Если у вас возникли какие-либо вопросы, обратитесь к соответствующему лицу в компании Xiaomi.