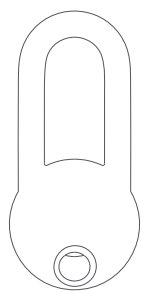





# Manuel de l'utilisateur de Mi Bluetooth Headset Basic

## Sélection de l'embout


### a Sélection de la taille adéquate



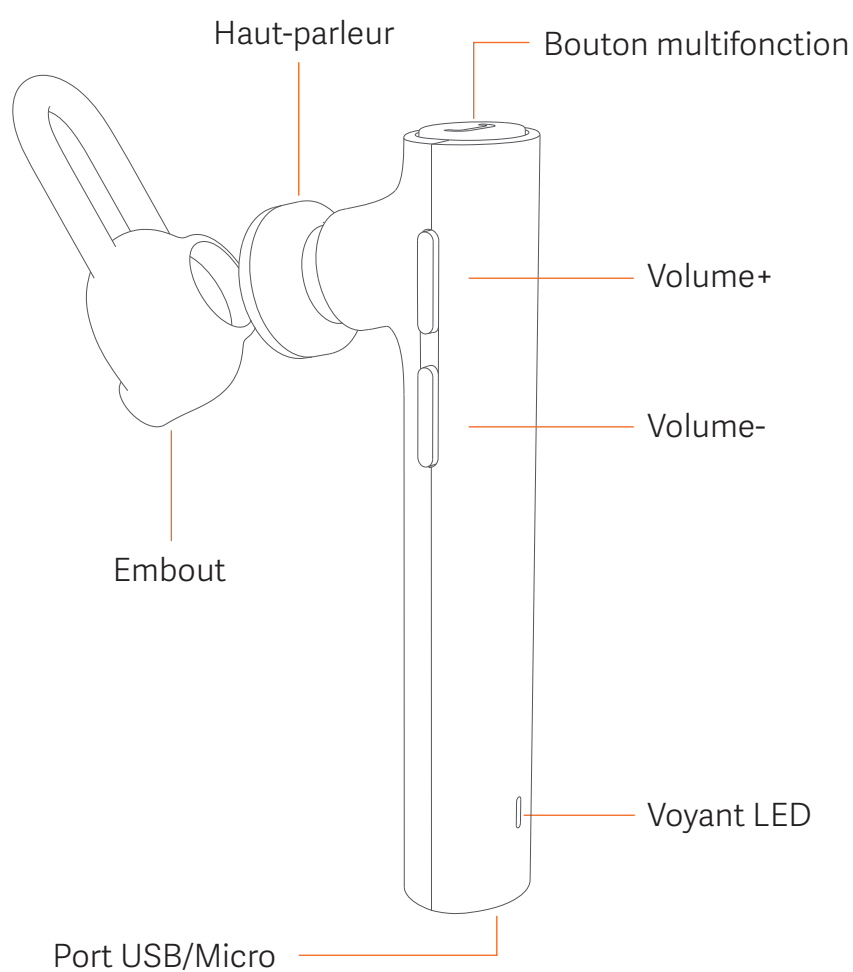
Grand



Moyen

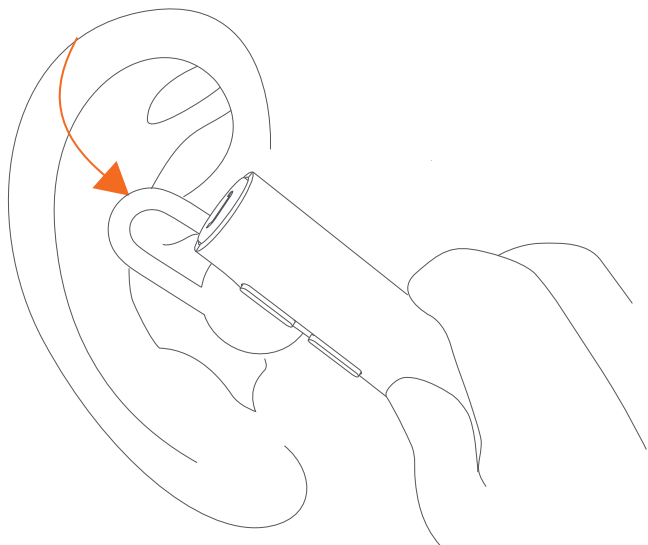


Petit

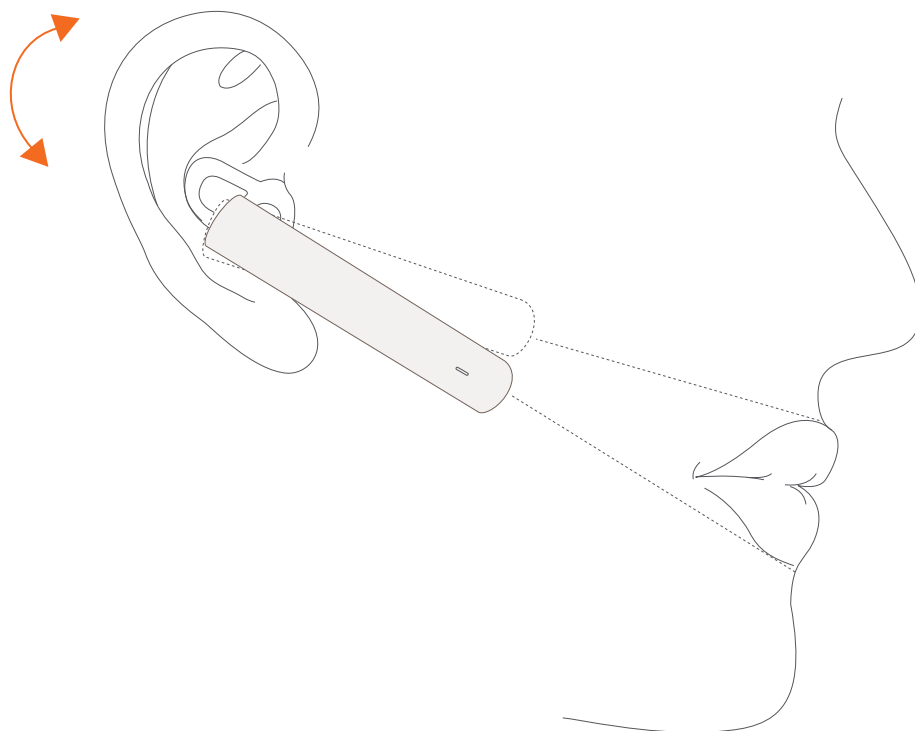


Les embouts de taille moyenne conviennent à la plupart des oreilles. Essayez-les avant de choisir une autre taille.

## b Positionnement

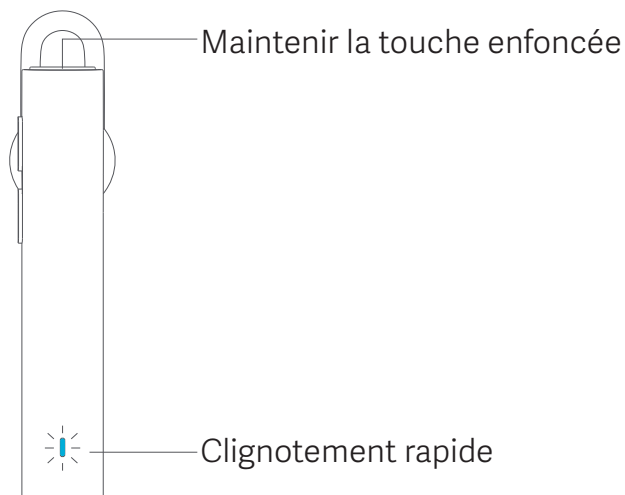



Positionnez doucement le casque de sorte que le haut-parleur et l'embout soient confortablement placés dans votre oreille.

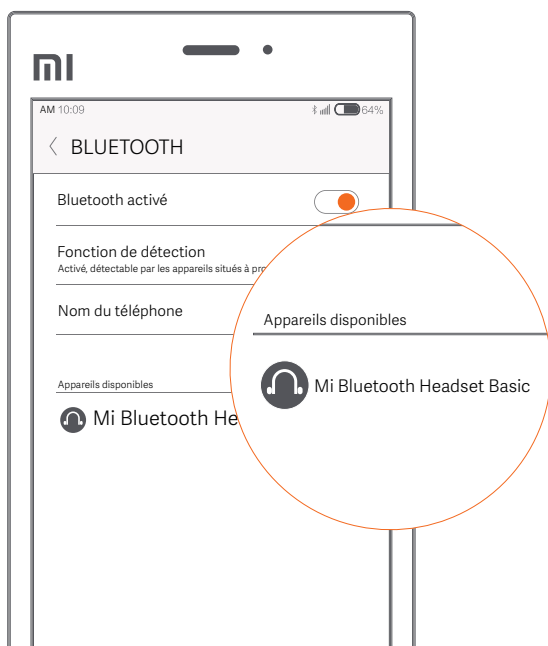


Positionnez l'extrémité du casque au niveau de votre bouche.

## c Processus de couplage

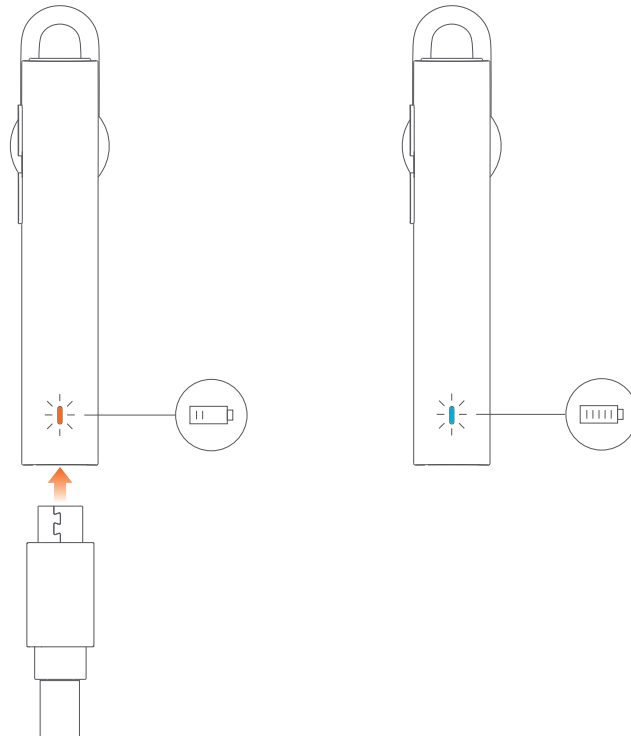


Maintenez le bouton «  » appuyé pour activer le mode de couplage (un voyant bleu clignote rapidement) Le casque est prêt à être couplé dès sa première utilisation. Pour les coupler de nouveau, appuyez longuement sur le bouton jusqu'à ce que le voyant passe au bleu et clignote rapidement.



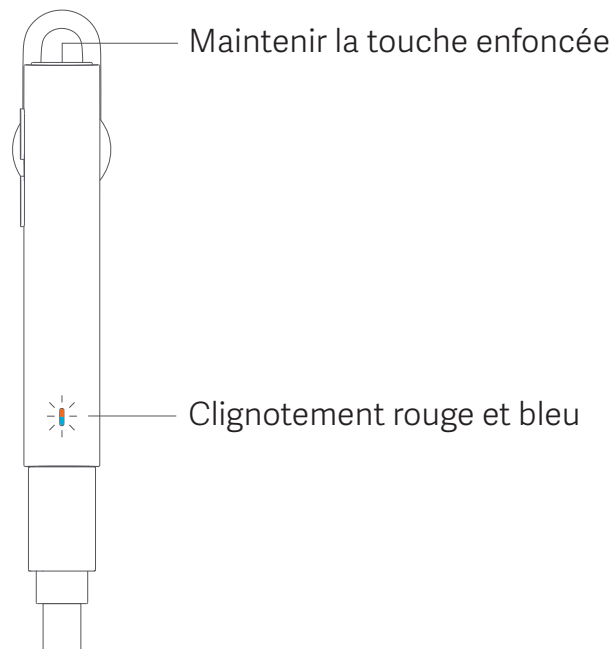
Activez la fonction Bluetooth pour localiser Mi Bluetooth Headset Basic.

## Chargement du casque



Lorsque la batterie est faible, le voyant clignote en rouge et envoie des alertes vocales.


## Rétablissement des réglages d'usine

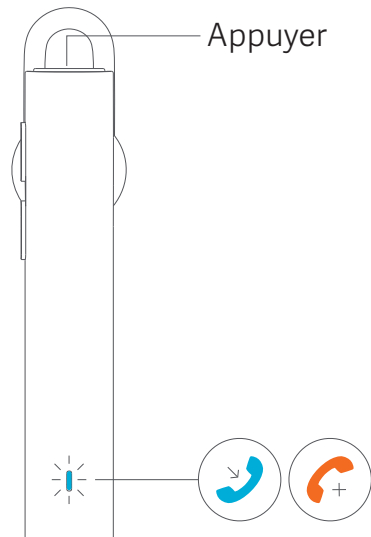


Pendant la charge, maintenez la touche «  » enfoncée jusqu'à ce que le voyant clignote alternativement en rouge et en bleu.


## Principales caractéristiques

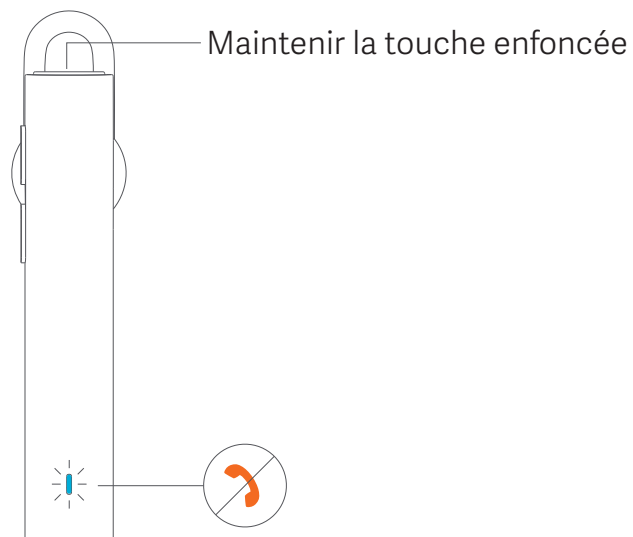
### Prise d'appel

Appuyez sur «  » pour répondre à un appel entrant (un voyant bleu clignote rapidement).




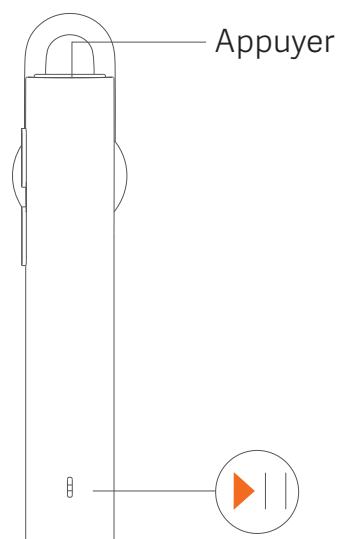
### Rejet de l'appel

Maintenez la touche «  » enfoncée pendant une seconde pour rejeter un appel entrant (un voyant bleu clignote rapidement).



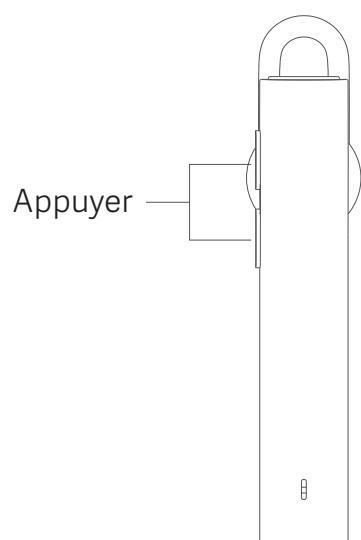
## Lecture/Pause

Appuyez sur «  » pour lire la musique/mettre sur pause.



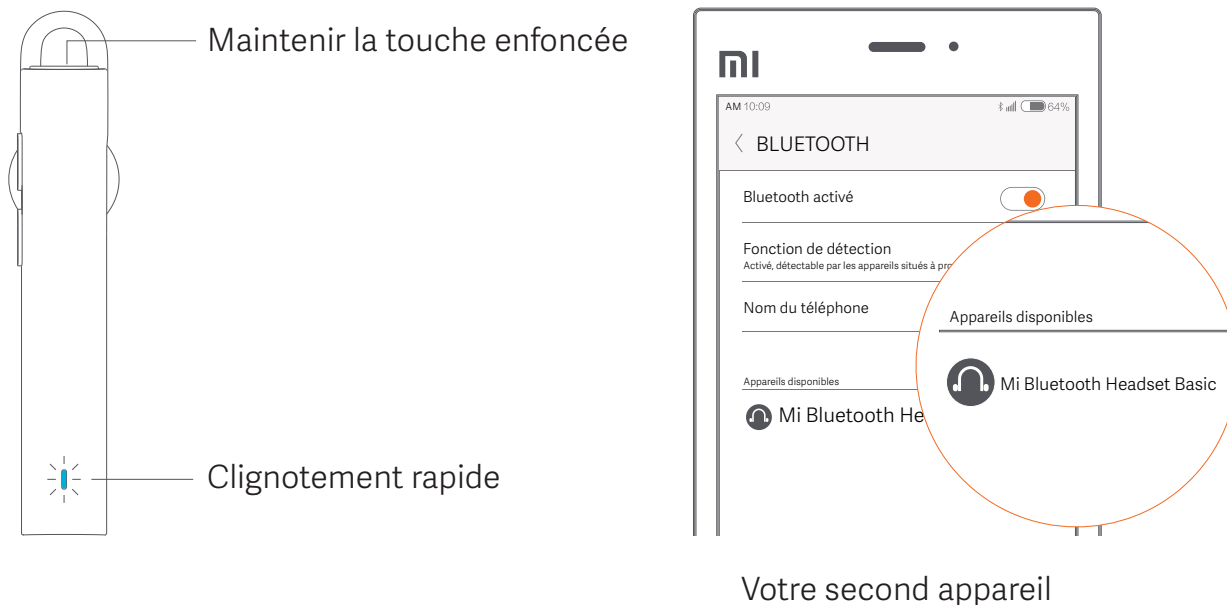
## Réglage du volume

Appuyer sur les boutons de volume +/- pour régler le volume

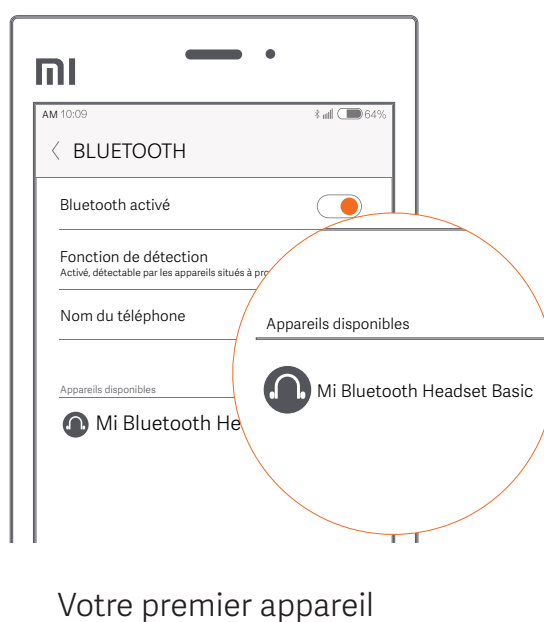


## Couplage avec les deux appareils

1. Éteignez le casque une fois le premier couplage terminé.
2. Maintenez le doigt appuyé jusqu'à ce qu'un voyant bleu clignote rapidement. Localisez et connectez Mi Bluetooth Headset Basic à votre deuxième appareil.





3. Localisez et connectez Mi Bluetooth Headset Basic sur votre premier appareil pour terminer le couplage avec les deux appareils.







## Prise de double appel et basculement entre les appels

Appuyez sur «  » pour répondre à un appel entrant, puis appuyez deux fois pour maintenir le premier appel et basculer vers le second ; appuyez deux fois sur «  » pour basculer entre les appels.


## Désactivation du microphone

Pendant l'appel, appuyez deux fois sur «  ».


## Interaction vocale

En mode Veille ou en écoutant de la musique, maintenez la touche «  » enfoncée pendant deux secondes pour activer les messages vocaux (Siri, par exemple).

## Transfert de son entre le casque et votre appareil

Lorsque vous prenez un appel, maintenez le bouton «  » appuyé pendant une seconde.

## Recomposition du dernier numéro

Lorsque l'appareil est en mode Veille, appuyez deux fois sur «  » pour recomposer le numéro. Remarque : 1. En raison des différences de paramétrage entre les différents appareils, certains modèles recomposent le dernier numéro appelé par défaut, tandis que d'autres recomposent le dernier numéro situé sur la liste des appels récents ; 2. En cas de couplage avec deux appareils, le numéro recomposé correspond à celui du premier appareil.

## Caractéristiques du produit



Le Bluetooth 4.1 est compatible avec la plupart des téléphones et tablettes.



La puce CSR et les accessoires importés s'associent pour assurer des performances Bluetooth fiables.



Poids total de seulement 5,3 g, facile à transporter.



Revêtement résistant aux taches de graisse et aux empreintes de doigts pour un nettoyage facilité.

## Spécifications

Nom du produit : Mi Bluetooth Headset Basic

Dimensions : 57 × 11 × 24 mm

Modèle : LYEJ02LM

Temps de charge : 2 h

Poids : 5,3 g

Temps de veille : 70 h

Temps de conversation : 3,5 h

Portée de la communication : 10 m

Capacité de la batterie : 50 mAh

Connectivité sans fil : Bluetooth 4.1

Type de batterie : Lithium-ion polymère

Protocole Bluetooth : HFP/A2DP/HSP/AVRCP

Pour plus d'informations, consultez le site [www.mi.com](http://www.mi.com).

Principal : Xiaomi Communications Co., Ltd.

Fabricant : Dongguan Liesheng Electronics Co., Ltd.

(une entreprise Mi Ecosystem)

Adresse : Floor 5, Building B, North Block, Gaosheng Tech Park, Nancheng District,  
Dongguan City, Guangdong Province, Chine

## Remarque

1. Veuillez lire le Manuel de l'utilisateur avant d'utiliser le produit et conservez-le pour référence.
2. Assurez-vous de charger complètement le produit lors de sa première utilisation.
3. Chargez le produit s'il n'a pas été utilisé pendant plus de 2 semaines ;
4. Utilisez uniquement des chargeurs certifiés fournis par des fabricants qualifiés ;
5. Si votre appareil ne parvient pas à localiser Mi Bluetooth Headset Basic, vérifiez que le casque est bien en mode de couplage. Le casque s'éteint en cas d'échec du couplage après un long moment. Redémarrez votre appareil ou le casque, ou rétablissez les paramètres d'usine du casque, si des erreurs de programme surviennent.

## Avertissement

1. Ne démontez pas et ne configurez pas le produit en cas d'incendie ; une perforation électronique peut endommager complètement le produit ;
2. N'exposez pas le produit à des environnements où la température est extrême (inférieure à 0°C ou supérieure à 45°C) ;
3. Maintenez le voyant (LED) éloigné des yeux des enfants et des animaux ;
4. N'utilisez pas le produit en cas d'orage. Un orage peut provoquer un dysfonctionnement du produit et un risque accru de choc électrique ;
5. N'essuyez pas le produit avec de l'huile ou d'autres liquides volatiles ;
6. Conservez à l'écart de l'eau ou de tout autre liquide.

## Déclaration de conformité de l'UE



Par la présente, nous, Xiaomi Inc., déclarons que cet équipement est conforme aux directives et normes européennes applicables, ainsi qu'à leurs amendements.

## Informations sur la mise au rebut et le recyclage des DEEE



Mise au rebut correcte de ce produit. Ce marquage indique que ce produit ne doit pas être jeté avec les déchets ménagers. Cette instruction est valable dans toute l'UE. Pour prévenir les préjudices éventuels envers l'environnement ou la santé

humaine du fait de l'élimination incontrôlée des déchets, recyclez l'appareil de façon responsable pour promouvoir la réutilisation durable des ressources matérielles. Pour retourner votre appareil usagé, veuillez utiliser les systèmes de retour et de collecte ou contacter le détaillant auquel le produit a été acheté. Celui-ci peut procéder au recyclage du produit en toute sécurité.

## Avis réglementaire pour les utilisateurs en UE

Par la présente, Xiaomi Inc., Ltd. déclare que l'équipement sans fil est conforme aux exigences essentielles et aux autres dispositions pertinentes de la Directive européenne 1999/5/CE.

Lisez attentivement ce manuel avant utilisation et conservez-le pour vous y référer ultérieurement.