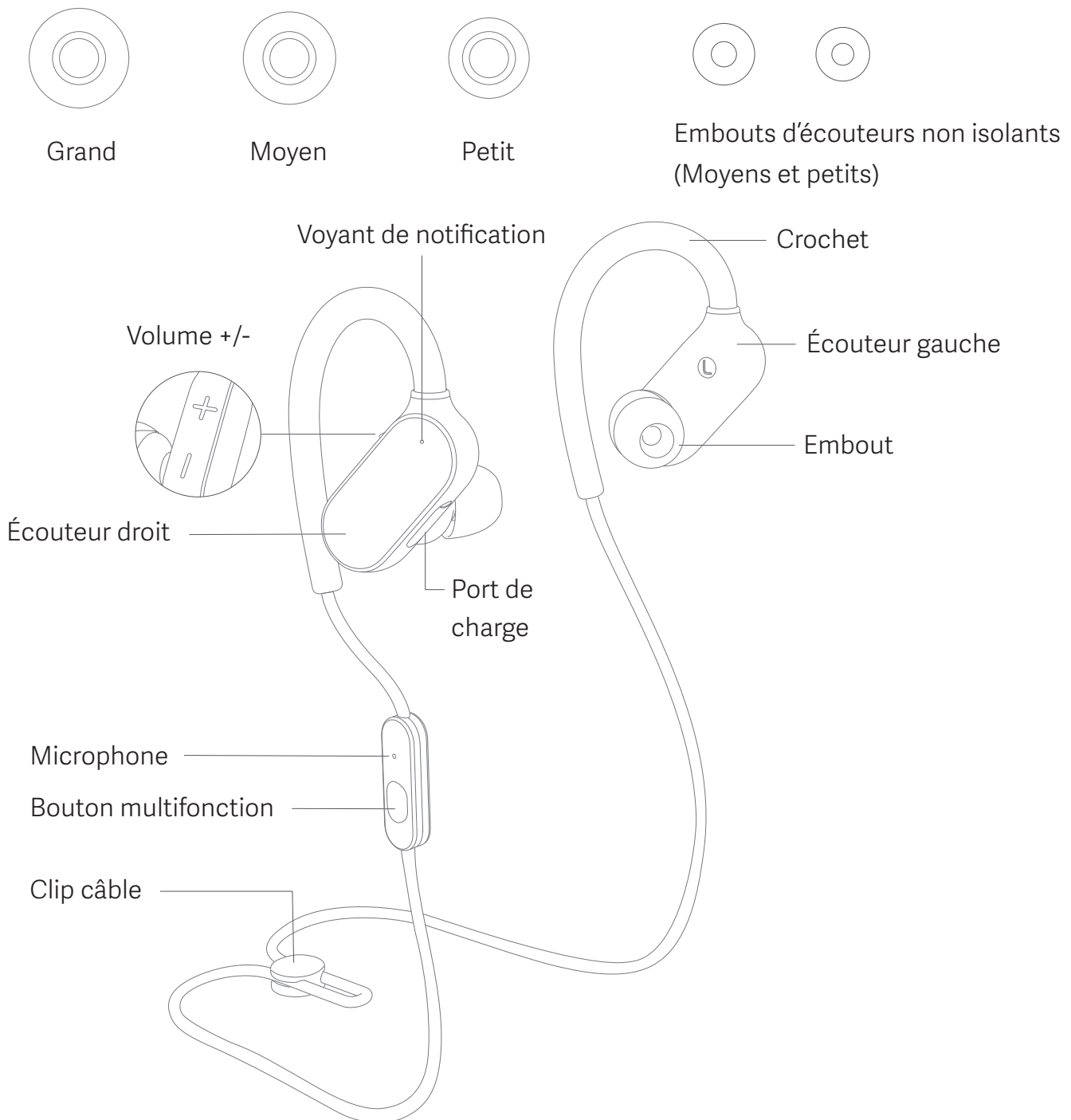




Manuel de l'utilisateur des Mi Sports Bluetooth Earphones

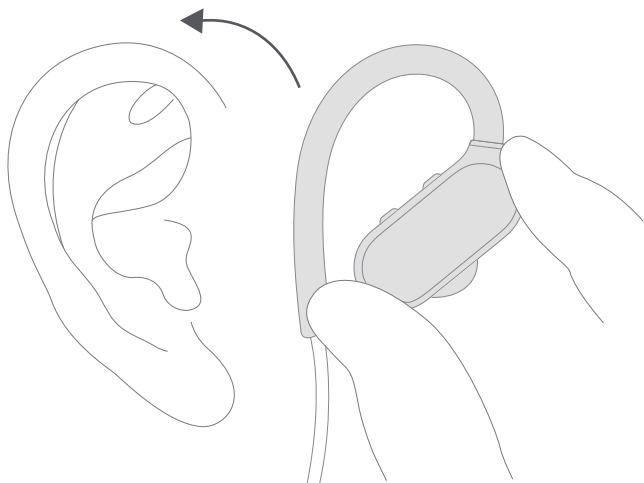
Démarrage

a Sélection et installation des embouts

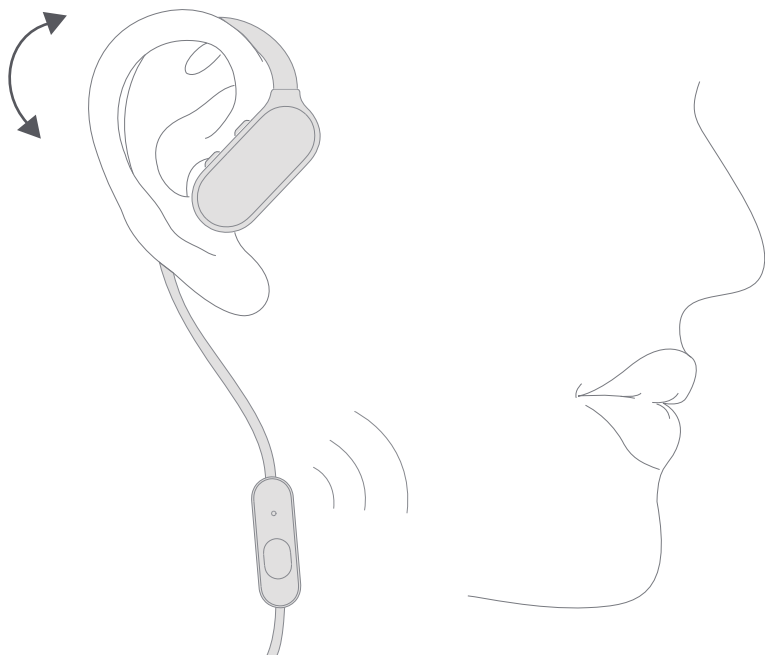


Les embouts de taille moyenne sont adaptés à la plupart des oreilles. Essayez-les avant de choisir une autre taille.

b Recherche de la position

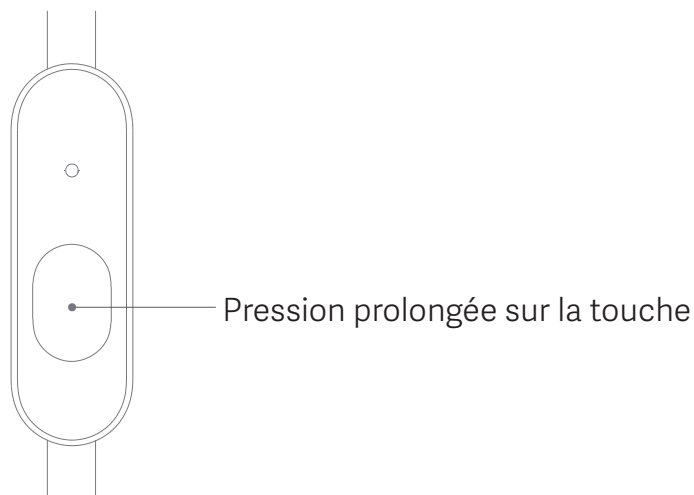


Placez le crochet à l'arrière de l'oreille et insérez l'écouteur dans le conduit auditif. Faites bouger l'écouteur en cas d'inconfort.

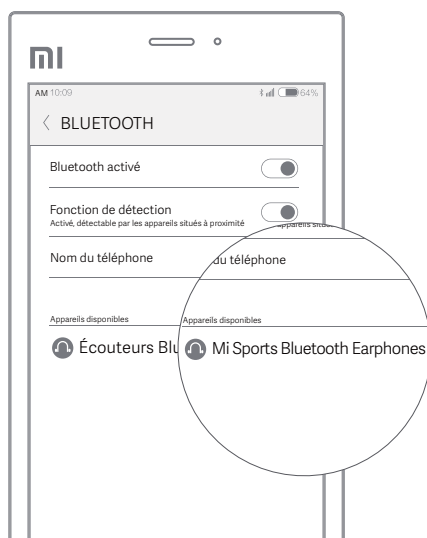


Placez le microphone au plus près de votre bouche pour une qualité de son optimale lors des conversations téléphoniques.

c Couplage avec le téléphone

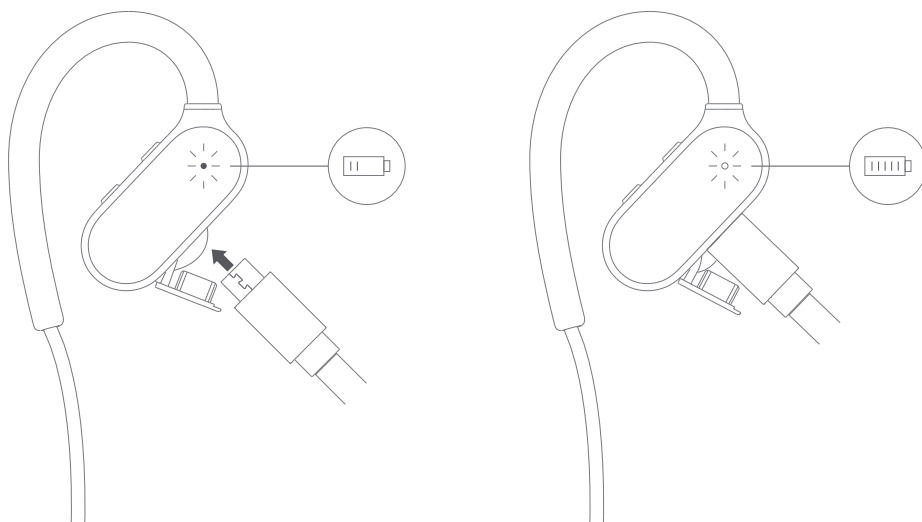


Les écouteurs sont prêts à être couplés dès leur première utilisation. Pour les coupler de nouveau, maintenez le bouton enfoncé jusqu'à ce que le voyant passe au blanc et clignote.



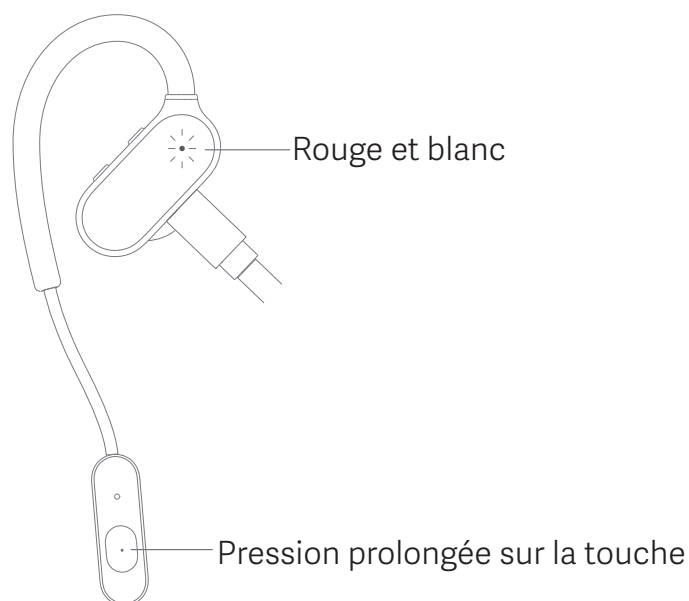
Recherchez « Mi Sports Bluetooth Earphones » parmi les appareils sur le téléphone et connectez les écouteurs.

Charge



Lorsque la batterie est faible, le voyant passe au rouge et commence à clignoter. Vous entendrez également un signal sonore.

Restauration des réglages d'usine

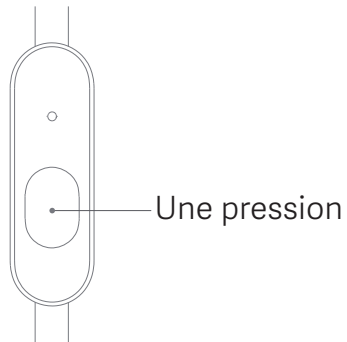


Lors de la charge des écouteurs, maintenez le bouton multifonction enfoncé jusqu'à ce que le voyant commence à clignoter en blanc et rouge.

Caractéristiques

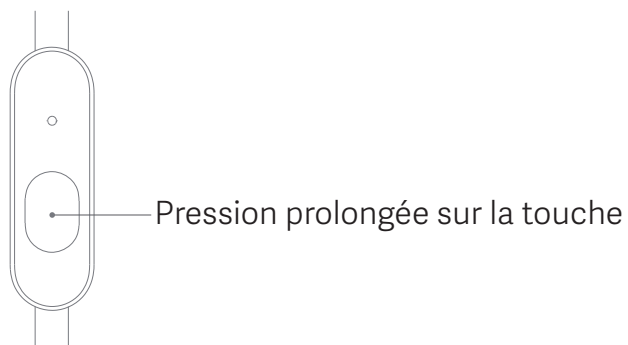
Prise d'appels

Appuyez une fois sur le bouton multifonction dès que le voyant passe au blanc et commence à clignoter.



Rejet d'appels

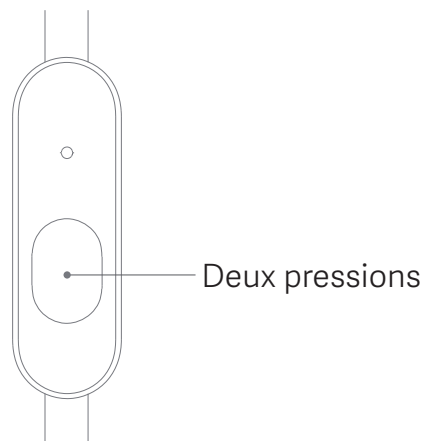
Appuyez longuement sur le bouton multifonction dès que le voyant passe au blanc et commence à clignoter.



Rappel du dernier numéro sortant

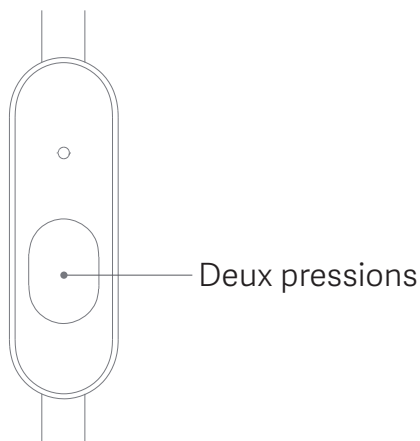
Appuyez deux fois sur le bouton multifonction en mode Veille

Remarque : cette fonctionnalité peut avoir des effets différents selon les opérateurs.




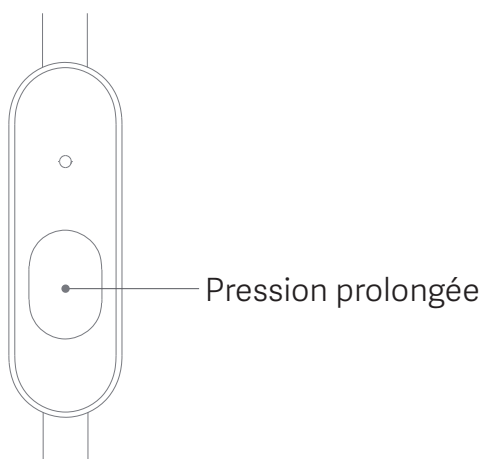
Silencieux

Appuyez deux fois sur le bouton multifonction lors de la conversation.




Connexion à deux téléphones

1. Connectez-vous au premier téléphone et éteignez les écouteurs.
2. Maintenez le bouton enfoncé jusqu'à ce que le voyant passe au blanc et clignote.
Recherchez « Mi Sports Bluetooth Earphones » parmi les appareils sur le second téléphone et connectez les écouteurs.



Second téléphone

3. Une fois le second téléphone connecté, confirmez la connexion sur le premier téléphone.



Premier téléphone

Prise d'appels de deux téléphones et passage d'une conversation à l'autre.

Si vous recevez un appel sur le second téléphone alors que vous êtes en ligne avec le premier, appuyez deux fois sur le bouton multifonction pour mettre le premier appel en attente et répondre au second. Appuyez deux fois sur le bouton multifonction à chaque fois que vous souhaitez basculer entre les appels.

Passage des écouteurs au récepteur

Lors d'un appel, maintenez le bouton multifonction enfoncé pendant une seconde pour basculer entre les écouteurs et le récepteur du téléphone.

Lecture/Pause

Appuyez sur le bouton multifonction en mode veille pour écouter de la musique, puis appuyez de nouveau pour mettre en pause.

Assistant vocal

Maintenez le bouton multifonction enfoncé pendant une seconde pour activer l'assistant vocal du téléphone (Siri, par exemple).

Déclaration de conformité de l'UE



Par la présente, nous, Xiaomi Inc., déclarons que cet équipement est conforme aux directives et normes européennes applicables, ainsi qu'à leurs amendements.

Informations sur la mise au rebut et le recyclage des DEEE



Mise au rebut correcte de ce produit. Ce marquage indique que ce produit ne doit pas être jeté avec les déchets ménagers. Cette instruction est valable dans toute l'UE. Pour prévenir les préjudices éventuels envers l'environnement ou la santé humaine du fait de l'élimination incontrôlée des déchets, recyclez l'appareil de façon responsable pour promouvoir la réutilisation durable des ressources matérielles. Pour retourner un appareil usagé, utilisez les systèmes de retour et de collecte ou contactez le revendeur auprès duquel le produit a été acheté. Il pourra collecter le produit pour un recyclage sans danger pour l'environnement.

Avis réglementaire pour les utilisateurs en UE

Par la présente, Xiaomi Inc., déclare que cet équipement sans fil est conforme aux exigences essentielles et aux autres dispositions pertinentes de la Directive européenne 2014/53/EU.

Déclaration de conformité de la Commission fédérale des communications

Cet appareil est conforme à la Partie 15 de la réglementation FCC. Le fonctionnement est soumis aux deux conditions suivantes :

- (1) cet appareil peut ne pas causer d'interférences nuisibles, et
- (2) cet appareil doit accepter toute interférence reçue, y compris les interférences susceptibles de causer un fonctionnement non désiré.

Avis réglementaire pour les utilisateurs aux États-Unis

États-Unis – Commission fédérale des communications (FCC) Cet appareil s'est vu attribuer l'ID FCC suivant par la Commission fédérale des communications (FCC)
ID FCC : 2AFZY-YDLYEJ01LM

Caractéristiques du produit



Bluetooth 4.1

Le Bluetooth 4.1 est compatible avec la plupart des téléphones et tablettes



Puce Bluetooth CSR



Crochets optimisés pour le sport



Technologie audio aptX

Caractéristiques

Nom du produit : Écouteurs Bluetooth Mi Sport

Dimensions : 27 × 29 × 30 mm

Temps de charge : 2 heures

Temps de veille : 280 heures

Version Bluetooth : 4.1

Type de batterie : batterie lithium-ion polymère

Modèle : YDLYEJ01LM

Poids : 18 g

Portée de fonctionnement : 10 m

Temps de lecture maximal : 7 heures

Capacité de la batterie : 100 mAh

Profils Bluetooth : HFP/A2DP/HSP/AVRCP

Pour en savoir plus, contactez le service client

Support en ligne : www.mi.com/service

Principal : Xiaomi Communications Co., Ltd.

Fabricant : Dongguan Liesheng Electronics Co., Ltd.

(une entreprise Mi Ecosystem)

Adresse : Guangdong Province, Dongguan City, South District, Gaosheng Technology Park
North Area, Building B, Floor 5, Chine

Consultez le site www.mi.com pour obtenir plus d'informations