



Mi 10 Lite 5G

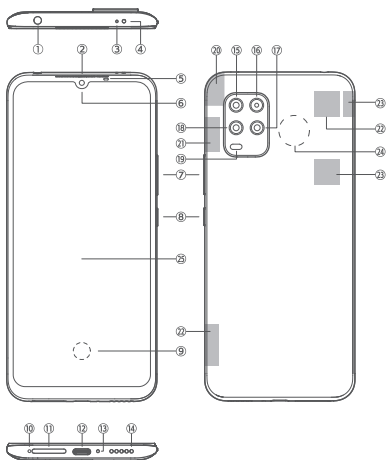
XIG01

クイックスタートガイド

本書は、Android™ 10 の内容で記載しています。
本書の内容の最新版は au ホームページに掲載の『取扱説明書 詳細版』をご参照ください。

<https://www.au.com/support/service/mobile/guide/manual/>

各部の名称



- | | |
|--|--|
| ① オーディオジャック接続端子 | ⑭ スピーカー |
| ② 受話口 (スピーカー) | ⑮ プライマリカメラ |
| ③ セカンドマイク* ¹ ：
通話相手が聞き取りやすいように
ノイズを抑制 | ⑯ マクロカメラ |
| ④ 赤外線センサー | ⑰ 深度カメラ |
| ⑤ 近接 / 光センサー | ⑱ 超広角カメラ |
| ⑥ フロントカメラ | ⑲ フラッシュ / ライト |
| ⑦ 音量キー | ⑳ Wi-Fi®/GPS アンテナ部* ² |
| ⑧ 電源キー | ㉑ Wi-Fi®/Bluetooth® アンテナ部* ² |
| ⑨ 指紋認識センサー | ㉒ 5G/4G アンテナ部* ² |
| ⑩ トレイ取り出し穴 | ㉓ 5G アンテナ部* ² |
| ⑪ auICカード (SIM カード) トレイ | ㉔ NFC 位置 |
| ⑫ USB Type-C™ 接続端子 | ㉕ ディスプレイ (タッチパネル) (画
面保護シート (試供品) 貼り付け
済み) |
| ⑬ 送話口 / マイク* ¹ | |

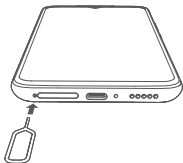
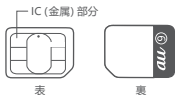
*¹ 針など先のとがったものでつかないでください。故障の原因となります。

*² アンテナは本体に内蔵されています。アンテナ部付近を手でおおうと通話 / 通信品質に影響を及ぼす場合があります。

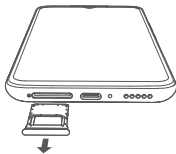
au ICカード (SIMカード) を取り付ける

au ICカード (SIMカード) にはお客様の電話番号などが記録されています。
本製品は au Nano IC Card 04 に対応しております。

au Nano IC Card 04



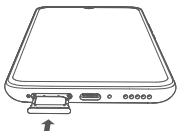
- ① SIM 取り出し用ピン (試供品) をトレイ取り出し穴にまっすぐ差し込む



- ② au ICカード (SIMカード) トレイをまっすぐ引き出す



- ③ au ICカード (SIMカード) のIC部分を下にして au ICカード (SIMカード) トレイにはめこむ
・切り欠きの向きにご注意ください。

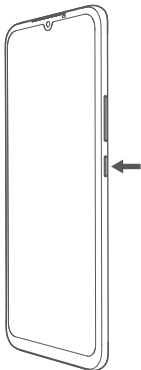


- ④ au ICカード (SIMカード) トレイをSIMカードスロットにまっすぐ差し込む

■ memo

- ◎ 変換アダプタを取り付けた au ICカード (SIMカード) を挿入しないでください。故障の原因となります。

電源を入れる



- ① 電源キーを4秒以上長押し
- ② 電源が起動して、ガイド画面が表示されます。

■ memo

- ◎ 通常の方法で電源が切れない場合、電源キーを10秒以上長押しして、強制的に再起動してください。

同梱品一覧

- 本体（画面保護シート（試供品）貼り付け済み）
- SIM 取り出し用ピン（試供品）
- ソフトケース（試供品）
- AC アダプタ（試供品）
- USB Type-C ケーブル（試供品）
- クイックスタートガイド（本書）
- ご利用にあたっての注意事項

■ memo

- ◎ イヤホンは同梱されていません。
- ◎ 必ず指定の充電用機器を使用してください。
- ◎ 電池は本製品に内蔵されています。

免責事項

このクイックスタートガイドは Xiaomi または各国の関連企業により発行されています。印刷の誤りや不正確な情報の訂正、またはプログラムや機器の改善のために記載内容が随時予告なく変更される場合があります。本書に含まれる図はあくまで参考用で、実際の機器とは異なる場合があります。

このスマートフォンには Corning® Gorilla® Glass 5 が採用されています。

CORNING
Gorilla® Glass

お問い合わせ先番号

お客さまセンター

総合案内 (通話料無料)

受付時間 9:00 ~ 20:00 (年中無休)

au 携帯電話から
局番なしの**157**番

au 携帯電話以外/一般電話から
 **0077-7-111**

上記の番号がご利用になれない場合、下記の番号にお電話ください (無料)。

 **0120-977-033** (沖縄を除く地域)

 **0120-977-699** (沖縄)

盗難・紛失・故障案内 (通話料無料)

受付時間 24 時間 (年中無休)

au 携帯電話から
局番なしの**113**番

au 携帯電話以外/一般電話から
 **0077-7-113**

上記の番号がご利用になれない場合、下記の番号にお電話ください (無料)。

 **0120-925-314**

故障紛失サポートセンター

盗難・紛失・故障 (通話料無料)


au 携帯電話 / au 携帯電話以外/一般電話から

受付時間 9:00 ~ 20:00 (年中無休)

 **0120-925-919**



モバイル・リサイクル・ネットワーク
携帯電話・PHSのリサイクルにご協力を。

携帯電話・PHS 事業者は、環境を保護し、貴重な資源を再利用するためにお客様が不要となってお持ちになる電話機・電池・充電器を、ブランド・メーカーを問わず  マークのあるお店で回収し、リサイクルを行っています。



あぶない!
電池への衝撃



やめましょう、
歩きスマホ。



キケン!
水ぬれ充電

発売元：KDDI (株)・沖縄セルラー電話 (株)

製造元：Xiaomi Communications Co., Ltd.

#019, 9th Floor, Building 6, 33 Xi'erqi Middle
Road, Haidian District, Beijing, China, 100085

ブランド名：MI モデル名：XIG01

© Xiaomi Inc. All rights reserved.

2020年8月第1版



管理用コード