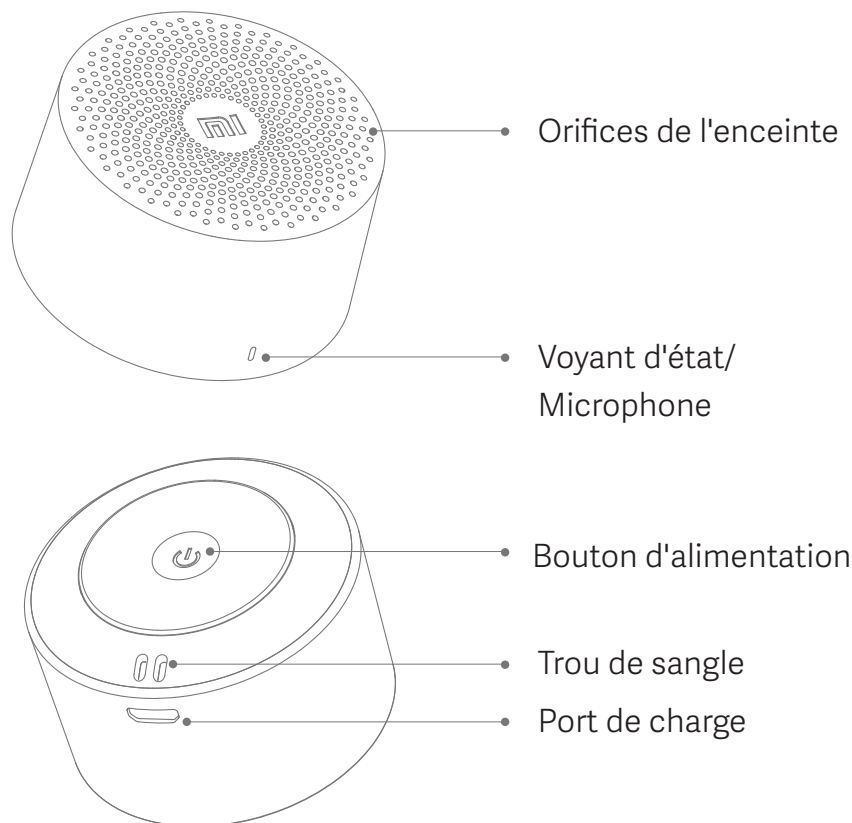





Mi Compact Bluetooth Speaker 2

Présentation du produit




Démarrage de l'enceinte

Appuyez sur le bouton  et maintenez-le enfoncé pendant deux secondes, puis relâchez-le une fois qu'un signal sonore est émis. L'enceinte Bluetooth passe automatiquement en mode Détection.


Connectivité Bluetooth

Accédez aux options Bluetooth de votre appareil portable et sélectionnez « MI BT18 I ». Une fois la connexion établie, vous entendrez un signal sonore. Désormais, tant que le Bluetooth est activé, les appareils se connectent automatiquement les uns aux autres.

Connexion à un autre appareil portable

Lorsque l'enceinte est éteinte, maintenez le bouton  enfoncé pendant cinq secondes pour passer en mode Détection Bluetooth. Établissez une connexion avec l'enceinte Bluetooth en suivant les instructions de votre autre appareil portable.

Appels entrants et sortants

Lorsque l'enceinte Bluetooth est connectée à un téléphone mobile, l'enceinte met automatiquement en pause la lecture de la musique et vous avertit d'un appel entrant. Appuyez sur le bouton  pour répondre à un appel ou y mettre fin ; maintenez le bouton enfoncé pour refuser l'appel.

Mode Économie d'énergie

L'enceinte s'éteint automatiquement au bout de dix minutes si aucun appareil Bluetooth n'est connecté.

Lorsqu'un appareil Bluetooth est connecté, l'enceinte s'éteint automatiquement au bout de dix minutes si aucune musique n'est lue.

Chargement de l'enceinte

L'enceinte est équipée d'une batterie au lithium 480 mAh, qui peut être chargée via le port micro-USB.

Description des voyants d'état

Démarrage	Un voyant bleu fixe s'affiche pendant deux secondes, puis le voyant change pour refléter le statut actuel
Arrêt	Le voyant bleu s'éteint, puis un voyant rouge fixe s'affiche pendant deux secondes avant de s'éteindre
En attente de la connexion Bluetooth	Voyant bleu clignotant rapidement
Bluetooth connecté	Un voyant bleu fixe s'affiche pendant deux secondes, puis clignote lentement
Batterie faible	Un voyant rouge clignotant lentement
Charge en cours	Un voyant rouge fixe s'affiche
Entièrement chargée	Lorsque le haut-parleur est allumé, le voyant rouge s'éteint et un voyant bleu fixe s'affiche. Lorsque le haut-parleur est éteint, le voyant rouge s'éteint
Appel entrant	Voyant bleu clignotant rapidement

Spécifications

Modèle : MDZ-28-DI

Entrée : 5 V $\overline{\text{---}}$ 300 mA

Impédance nominale : 4 Ω

Distance de fonctionnement : 10 m

Plage de fréquence sonore : 200 Hz à 18 kHz (-10 dB)

Autonomie en lecture : 6 h à un volume de 80 %

* Peut varier selon les conditions de lecture

Alimentation électrique :

batterie lithium intégrée

Port de charge : micro-USB

Version Bluetooth : 4.2

Protocoles pris en charge :

A2DP, AVRCP, SPP

Précautions :

1. Veuillez utiliser et conserver ce produit à température ambiante
2. Évitez d'exposer ce produit à la pluie ou à des environnements très humides
3. Veuillez ne pas couper, écraser ni jeter le produit au feu. Stockez la batterie à l'abri de la lumière directe du soleil, des flammes ou d'un environnement dont les températures sont excessivement élevées
4. Ne démontez pas, ni ne réparez ou modifiez le produit vous-même. La batterie peut exploser si elle n'est pas manipulée correctement et doit être remplacée par une batterie de type ou de classe similaire
5. Chargez complètement votre appareil avant la première utilisation.

Support en ligne : www.mi.com

Service client : 1800 103 6286

Fabriqué pour : Beijing Xiaomi Electronics Co., Ltd.

Fabriqué par : Ganzhou Dehuida Technology Co. Ltd.,

Dehuida Science and Technology Park, Huoyanshan Road, Anyuan District,
Ganzhou, Jiangxi, Chine, 518109



RoHS