

Mi Toy Train Set

Gebruikershandleiding

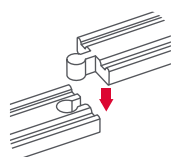


Lees deze handleiding voor gebruik zorgvuldig door en bewaar voor later gebruik

Inleiding

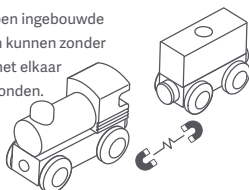
'Mi Toy Train Set' is speelgoed voor kinderen van 3 jaar en ouder. De railstukken zijn vervaardigd met beukenhout. De set bevat 63 onderdelen, waaronder een treinstation, vallei, brug, kraan, spoorwegboorden en nog veel meer. De set biedt meerdere bevestigingsopties, die kinderen inspireren om nieuwe mogelijkheden te ontdekken en spelenderwijs te leren.

De rails in elkaar zetten

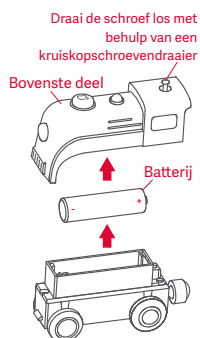


De spoorlijn gebruikt een pen- en gatverbinding. Combineer verschillende stukken door de pen in een geschikt gat te drukken. Zorg ervoor dat twee stukken bij elkaar passen voordat ze worden bevestigd.

Treinen hebben ingebouwde magneten en kunnen zonder problemen met elkaar worden verbonden.




De batterij plaatsen



1. Draai met een kruiskopschroevendraaier de schroef aan de bovenkant van de trein los. Verwijder het bovenste deel.
2. Zorg ervoor dat de '+' en '-' op de batterij overeenkomen met die op de trein en plaats de batterij.
3. Plaats de bovenkant terug en draai de schroef aan. De trein kan nu weer rijden.

- * Gebruik alleen AA-batterijen van 1,5 V
- * Begeleiding van een volwassene wordt aanbevolen bij het vervangen van de batterij.
- * De batterijen zijn niet inbegrepen bij de Mi Toy Train Set.

In- en uitschakelen



Plaats de trein op de vloer of rails en duw op het bovenste gedeelte om de trein in of uit te schakelen.

Productinformatie

Naam: Mi Toy Train Set
 Model: MTWJ02MT
 Specificaties: 63-delig.
 Materiaal: beuk, ABS, TPR, PP
 Nettogewicht: 3,5 kg

Problemen oplossen

- Volg de volgende stappen wanneer de trein niet normaal rijdt:
1. Controleer of de '+' en '-' van de batterij overeenkomen met die op de trein.
 2. Probeer een nieuwe batterij te plaatsen.
 3. Controleer of de wielen worden geblokkeerd door een voorwerp.

Ondersteuning

Online-ondersteuning: www.mi.com/en/
 Geproduceerd door: Mitang Culture & Creative Co. Ltd.
 (een Mi Ecosystem-bedrijf)
 Adres fabrikant: 901, Unit 1, 8F, Building 1, No.3 Yumin Street,
 Shunyi District, Beijing, China.

Mitang Culture & Creative Co. Ltd. verklaart hierbij dat dit apparaat voldoet aan de geldende richtlijnen en Europese normen en amendementen.

WEEE-informatie over weggooien en recycling van dit product. Deze markering geeft aan dat dit product in de gehele Europese Unie niet bij ander huishoudelijk afval mag worden weggegooid. Verantwoorde recycling is vereist om mogelijke schade aan het milieu of de menselijke gezondheid door ongecontroleerd weggooien van afval te voorkomen, en het duurzame hergebruik van materialen te bevorderen. Als u een gebruikt apparaat wilt retourneren, gebruikt u het retour- en inzamelingsstelsel of neemt u contact op met het verkooppunt waar u het product hebt gekocht. Zij kunnen dit product op een milieuvriendelijke manier recyclen.

Belangrijke opmerkingen

1. De elektrische trein is ontworpen om 3 auto's te verplaatsen, bij overbelasting kan de trein niet normaal rijden of mogelijk beschadigd raken.
2. Railstukken zijn compatibel met sommige, maar niet alle merken. Combineer geen stukken die niet bij elkaar passen om beschadiging te voorkomen.
3. Verwijder de batterij als het speelgoed langere tijd niet wordt gebruikt. Een lekkende batterij kan het product beschadigen.
4. Onderhoud: Niet in de zon laten staan, niet wassen. Reinigen met een droge doek. Schoon en droog houden.

