



Mi 11 Lite Cep Telefonu

Kullanım Kılavuzu

İçindekiler

Mi 11 Lite 'ı seçtiğiniz için teşekkürler.	3
Daha fazla bilgi için	3
MIUI	3
Teknik özellikler	3
SIM Kart Tepsisi:	3
Çift SIM Hakkında:	3
Telefonunuzu açma ve kurma	5
Telefonunuzu açma	5
Önceki telefonunuzdan veri aktarma	5
Önceki Android telefonunuzdan uygulama ayarlarını geri yükleme	5
Atık Bildirimi	5
DİKKAT !	6
Önemli Güvenlik Bilgileri	6
Emniyet Uyarısı	7
Acil Durum Aramaları	7
Emniyet Uyarısı	8
TÜKETİCİNİN SEÇİMLİK HAKLARI	8
RF Maruziyeti Bilgileri (SAR)	8
FCC (Federal Haberleşme Komisyonu) Yönetmelikleri	9
RF Maruziyeti Bilgileri (SAR)	9
Sertifikasyon Bilgileri (En Yüksek SAR)	9
FCC'nin Notu	9

E-etiket	9
Sıcaklık: 0 C – 40 C	9
Feragat	9
Cihazınızın bakımı ve kullanım hataları	9
Tüketicinin Yapabileceği Bakım ve Onarım	10
Verimli enerji kullanımı	10
Taşıma ve Nakliye Sırasında Dikkat Edilecek Hususlar	10
AB Yönetmelikleri	11
Uygunluk Beyanı	11
Hukuki Bilgiler	11
Frekans Bantları ve Gücü	12
FCC (Federal Haberleşme Komisyonu) Yönetmelikleri	12
EU Declaration of Conformity	13
AB Uygunluk Beyanı	16

Mi 11 Lite 'ı seçtiğiniz için teşekkürler.

Cihazı açmak için güç düğmesine uzun basın.

Cihazı yapılandırmak için ekran üstündeki talimatları izleyin.

Daha fazla bilgi için

Resmi web sitemiz, www.mi.com'u ziyaret edin.

MIUI

Mi 11 Lite , dünya çapında 200 milyondan fazla aktif kullanıcı tarafından önerilen, sık güncellemeler alan ve kullanıcı dostu özelliklere sahip Android tabanlı bir işletim sistemi olan MIUI yüklü olarak gelmektedir.

Teknik özellikler

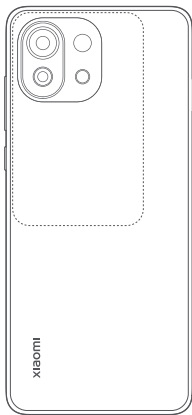
Ekran	6,55" FHD+AMOLED
Pil	4250 mAh 33W hızlı şarj
İşletim sistemi	Android 11
İşlemci	Snapdragon 732G 8 çekirdek
Kamera	Arka Kamera: 64+5Macro+5Macro+8MP UW Ön Kamera: 16MP
Bellek	Ram: 6/8GB Rom: 64/128GB / LPDDR4X +UFS2.1

SIM Kart Tepsisi:



Çift SIM Hakkında:

- Çift 4G SIM, yerel telekom operatörü servislerinin desteğini gerektirir ve tüm bölgelerde mevcut olmayabilir.
- Çift nano-SIM kartlarını destekler. Her iki SIM kart yuvasını kullanırken, kartlardan herhangi biri birincil kart olarak ayarlanabilir.
- Yalnızca belirli bölgeler ve telekom operatörleri VoLTE'yi desteklemektedir. Ağ optimizasyonu gerçekleştiğinde sistem güncellemeleri uygulanabilir. Ayrıntılar için, lütfen cihazda kullanılan sistem versiyonuna bakın.
- UYARI: Lütfen cihazı demonte etmeye çalışmayın.



USB Type-C Giriş

Telefonunuzu açma ve kurma

Telefonunuzu ilk kez açtığınızda telefonunuz, ağ bağlantıları ve telefon ayarları kurulumu konularında size rehberlik eder.

Telefonunuzu açma

1. Telefonunuzu açmak için telefon titreyene kadar açma/kapatma tuşunu basılı tutun.
2. Telefonunuz açıldığına dilinizi ve bölgenizi seçin.
3. Telefonunuzda görüntülen yönergeleri izleyin.

Önceki telefonunuzdan veri aktarma

Google hesabınız yoluyla önceki cihazınızdan verileri cihazınıza aktarabilirsiniz.

Eski telefonunuzdaki verilerin yedeğini Google hesabınıza almak için eski telefonunuzun kullanıcı kılavuzuna bakın.

1. Ayarlar > Hesaplar > Google seçeneğine dokununuz.
2. Telefonunuza geri yüklenmesini istediğiniz verileri seçin. Telefonunuz internet'e bağlandığında senkronizasyon otomatik olarak başlar.

Önceki Android telefonunuzdan uygulama ayarlarını geri yükleme

Önceki cihazınız Android'le ve Google hesabına yedek alma bu cihazda etkinleştirilmişse uygulama ayarlarınızı Wi-Fi şifrelerinizi geri yükleyebilirsiniz.

1. Ayarlar > Yedekle ve sıfırla seçeneğine dokununuz.
2. Otomatik geri yükle seçeneğini Açık olarak belirleyin.

Atık Bildirimi



Bu ürünü doğru şekilde atın. Bu işaret, bu ürünün AB genelindeki diğer evsel atıklarla birlikte atılmaması gerektiğini gösterir.

KontROLSÜZ atık bertarafından çevreye veya insan sağlığına zarar gelmesini önlemek üzere, maddi kaynakların sürdürülebilir yeniden kullanımını teşvik etmek için bilinçli bir şekilde geri dönüşüm yapın.

Cihazınızın geri dönüşümünü güvenli bir şekilde gerçekleştirmek için, lütfen iade ve toplama sistemlerini kullanın veya cihazın ilk satın alındığı bayi ile iletişim kurun.

Çevre Beyannamesi için, lütfen aşağıdaki linke tıklayın:

<http://www.mi.com/en/about/environment/>

DİKKAT!

YANLIŞ BİR TÜRDEKİ BATARYA İLE DEĞİŞTİRİLME HALİNDE PATLAMA RİSKİ VARDIR. KULLANILMIŞ BATARYALARI TALİMATLAR UYARINCA ATIN.



İşitme duyusunun zarar görmesini önlemek için, yüksek ses seviyesinde uzun süre dinleme yapmayın.

Daha fazla önemli güvenlik bilgisi için, lütfen aşağıdaki Kullanım Kılavuzuna bakın:

<http://www.mi.com/en/certification/>

Önemli Güvenlik Bilgileri

- Cihazınızı kullanmadan önce aşağıdaki tüm güvenlik bilgilerini okuyun. Onaylanmamış kabloları, şarj aletlerini veya bataryaları kullanmak, yangına, patlamaya neden olabilir veya başka riskler oluşturabilir.
- Yalnızca cihazınızla uyumlu olan onaylı aksesuarları kullanın. Bu cihazın çalışma sıcaklığı aralığı 0°C ila 40°C'dir. Bu cihazı, bu sıcaklık aralığı dışındaki ortamlarda kullanmak, cihaza zarar verebilir.
- Cihazınızda dahili bir batarya varsa, bataryaya veya cihaza zarar vermemek adına, bataryayı kendiniz değiştirmeye çalışmayın.
- Bu cihazı yalnızca birlikte verilen veya onaylı kablo ve adaptör ile şarj edin. Başka adaptörlerin kullanılması yangına, elektrik çarpmasına neden olabilir ve cihaza ve adaptöre zarar verebilir.
- Şarj işlemi tamamlandıktan sonra, adaptörün hem cihazla hem de prizle olan bağlantısını kesin. Cihazı 12 saatten fazla şarj etmeyin.
- Batarya evsel atıklardan ayrı olarak geri dönüştürülmeli veya atılmalıdır. Bataryanın yanlış kullanılması yangına veya patlamaya neden olabilir. Cihazı, bataryasını ve aksesuarlarını yerel yönetmelikler uyarınca atın veya geri dönüştürün.
- Bataryayı sökmeyin, ezmeyin, yakmayın veya bataryaya vurmayın. Deformasyon durumunda, bataryayı kullanmayı derhal bırakın.
 - Aşırı ısınma, yanma veya diğer kişisel yaralanmalardan kaçınmak üzere bataryaya kısa devre yaptırmayın.
 - Bataryayı yüksek sıcaklığa sahip ortamlarda bulundurmuyun. Aşırı ısınma patlamaya neden olabilir.
 - Batarya sızıntısı, aşırı ısınma veya patlamayı önlemek adına, bataryayı sökmeyin, ezmeyin veya bataryaya vurmayın.
 - Yangın veya patlamayı önlemek adına, bataryayı yakmayın.
 - Deformasyon durumunda, bataryayı kullanmayı derhal bırakın.
- Cihazının kuru tutun. Cihazı kendiniz tamir etmeye çalışmayın. Cihazın herhangi bir parçası düzgün çalışmıyorsa, Mi müşteri destek hattı ile irtibata geçin veya cihazınızı yetkili bir tamir merkezine götürün.
- Diğer cihazları kullanım kılavuzlarına göre bağlayın. Uyumsuz cihazları bu cihaza bağlamayın.
- AC/DC Adaptör için, priz çıkışı ekipmanın yanına kurulmalı ve kolayca erişilebilir olmalıdır.

Emniyet Uyarısı

- Belirli durumlarda ve ortamlarda cep telefonunu kullanmayı kısıtlayan yasalara ve kurallara uyun.
- Telefonunuzu petrol istasyonları ve yakıt doldurma alanları, gemilerin alt güverteleri, yakıt ya da kimyasal transfer ya da depolama tesisleri, havanın granül, toz ya da metal tozu gibi kimyasal ya da partiküller içerdiği alanlar dahil olmak üzere patlayıcı atmosferler ve patlayıcı olma potansiyeline sahip ortamlarda kullanmayın.
- Telefonunuz veya diğer telsiz cihazlar gibi kablosuz cihazları kapatmak için konulan tüm işaretlere uyun. Bir patlatma alanındayken ya da "patlatma operasyonlarıyla karışmasından kaçınmak için "iki yönlü radyoları" ya da "elektronik cihazları" kapatın" posterlerinin bulunduğu yerlerde cep telefonunuzu ya da kablosuz cihazınızı kapatın.
- Telefonunuzu hastanelerin ameliyathanelerinde, acil servislerde veya yoğun bakım ünitelerinde kullanmayın. Hastane ve sağlık merkezlerinin mevcut kural ve düzenlemelerine uyun. Telefonunuzun kullanımının tıbbi cihazınızın çalışmasını etkileyip etkilemeyeceğini belirlemek için lütfen doktorunuza ve cihaz üreticisine danışın. Kalp pili ile olası paraziti önlemek için, cep telefonu ile kalp pili arasında en az 15 cm mesafe bırakın. Bunu gerçekleştirmek için telefonu kalp pilinizin ters tarafındakı kulakta kullanın ve göğüs cebinizde taşımayın. Tıbbi cihazlarla paraziti önlemek için telefonunuzu ısıtma cihazlarının, koklear implantların vb. yakınında kullanmayın.
- Uçak güvenlik düzenlemelerine uyun ve gerektiğinde uçağa bindiğinizde telefonunuzu kapatın.
- Araç sürerken, telefonunuzu ilgili trafik yasalarına ve düzenlemelerine uygun olarak kullanın.
- Yıldırım çarpmasını önlemek için, telefonunuzu dışarıda fırtınalar sırasında kullanmayın.
- Telefonunuzu, şarj olurken arama yapmak için kullanmayın.
- Telefonunuzu, banyo gibi yüksek nemli yerlerde kullanmayın. Bunu yapmak elektrik çarpması, yaralanma, yangın ve şarj cihazının zarar görmesine neden olabilir.

Acil Durum Aramaları

Önemli: Bağlantıların her koşulda kullanılabilir olacağı garanti edilemez. Tıbbi acil durumlar gibi çok önemli iletişim ihtiyaçları için, hiçbir zaman yalnızca telefonunuza güvenmemelisiniz.

- Cihazınız bu özelliklere uyuyorsa aşağıdaki metni de ekleyebilirsiniz.

Bu telefon Mobil İşletmeciler tarafından sağlanan hücresel yayın (Cell Broadcast) sistemi ile 112'nci kanaldan hava taarruzlarına karşı yayınlanan ikaz ve alarm haberleri ile afet ve acil durumlara ilişkin (deprem, sel, çığ düşmesi ve heyelan tehlikesi gibi) gönderilen uyarı mesajlarını alma özelliğine sahiptir. Telefonunuzun bu uyarıları alabilmesi için; "Hücre Yayın" uygulamasının içinden Hücre yayın hizmetini ve 112'nci kanalın eklenerek aktif hale getirilmesi gerekmektedir.

Emniyet Uyarısı

Telefonunuzun işletim sistemini, dahili yazılım güncelleme özelliğini kullanarak güncelleyin veya yetkili servis merkezlerimizi ziyaret edin. Yazılımın başka yollarla güncellenmesi, cihaza zarar verebilir veya veri kaybı, emniyet sorunları ve diğer riskleri beraberinde getirebilir.

TÜKETİCİNİN SEÇİMLİK HAKLARI

Malın ayıplı olduğunun anlaşılması durumunda tüketici, 6502 sayılı Tüketicinin Korunması Hakkında Kanununun 11 inci maddesinde yer alan;

- a- Sözleşmeden dönme,
- b- Satış bedelinden indirim isteme,
- c- Ücretsiz onarılmasını isteme,
- ç- Satılanın ayıpsız bir misli ile değiştirilmesini isteme, aklarından birini kullanabilir.

Tüketicinin bu haklardan ücretsiz onarım hakkını seçmesi durumunda satıcı; işçilik masrafı, değiştirilen parça bedeli ya da başka herhangi bir ad altında hiçbir ücret talep etmeksizin malın onarımını yapmak veya yaptırmakla yükümlüdür. Tüketici ücretsiz onarım hakkını üretici veya ithalatçıya karşı da kullanabilir. Satıcı, üretici ve ithalatçı tüketicinin bu hakkını kullanmasından müteselsilen sorumludur. Tüketicinin, ücretsiz onarım hakkını kullanması halinde malın;

- Garanti süresi içinde tekrar arızalanması,
- Tamiri için gereken azami sürenin aşılması,
- Tamirinin mümkün olmadığının, yetkili servis istasyonu, satıcı, üretici veya ithalatçı tarafından bir raporla belirlenmesi durumlarında;

Tüketici malın bedel iadesini, ayıp oranında bedel indirimini veya imkân varsa malın ayıpsız misli ile değiştirilmesini satıcıdan talep edebilir.

Satıcı, tüketicinin talebini reddedemez. Bu talebin yerine getirilmemesi durumunda satıcı, üretici ve ithalatçı müteselsilen sorumludur.

Tüketici, garantiden doğan haklarının kullanılması ile ilgili olarak çıkabilecek uyuşmazlıklarda yerleşim yerinin bulunduğu veya tüketici işleminin yapıldığı yerdeki Tüketici Hakem Heyetine veya Tüketici Mahkemesine başvurabilir.

RF Maruziyeti Bilgileri (SAR)

Bu cihaz, 1999/519 / EC sayılı Konsey Tavsiyesi, ICNIRP Kılavuzlarında belirtilen genel popülasyon / kontrolsüz maruz kalma için Özel Soğurma Oranı (SAR) limitlerine (baş ve gövde için Yerleştirilmiş 10 gram SAR, limit: 2,0 W / kg) uygundur. ve RED (Direktif 2014/53 / EU).

SAR testi sırasında, bu cihaz test edilen tüm frekans bantlarında en yüksek sertifikalı güç seviyesinde iletim yapacak şekilde ayarlanmış ve kullanım sırasında ayırma olmaksızın kafaya karşı ve 5 mm aralıkla vücuda yakın bir yerde RF maruziyetini simüle eden konumlara yerleştirilmiştir.

Vücut operasyonu için SAR uyumu, ünite ve insan vücudu arasında 5 mm'lik bir ayırma mesafesine dayanmaktadır. Bu cihaz, RF maruz kalma seviyesinin uyumlu veya bildirilen seviyeden daha düşük olmasını sağlamak için vücuttan

en az 5 mm uzağa taşınmalıdır. Cihazı bir gövdenin yanına takarken, metal bileşenler içermeyen ve cihaz ile gövde arasında en az 5 mm'lik bir mesafe bırakılmasına izin veren bir kemer klipsi veya kılıf kullanılmalıdır. RF maruz kalma uyumluluğu, vücuda takılan metal içeren herhangi bir aksesuarla test edilmemiş veya onaylanmamıştır ve bu tür bir aksesuarın kullanımından kaçınılmalıdır.

Sertifikasyon Bilgileri (En yüksek SAR)

SAR 10 g limiti: 2,0 W/kg,

SAR Değeri: Kafa: 0,599 W/Kg, Vücut: 0,948 W/Kg (5 mm mesafe).

FCC'nin Notu

Uygunluktan sorumlu tarafça kabul edilmemiş ve onaylanmamış olan değişiklikler veya düzenlemeler kullanıcının, ekipmanı kullanma yetkisini geçersiz kılabilir.

E-etiket

Bu cihaz, sertifika bilgileri için elektronik bir etikete sahiptir. Etikete erişmek için, lütfen Ayarlar> Telefon Hakkında> Sertifikasyon'u seçin veya Ayar'ı seçip, ardından arama çubuğuna "Sertifikasyon" yazın.

Sıcaklık: 0 C – 40 C

Adaptörü cihazın yakınına, kolay erişilebilir bir yere yerleştirin.

Model: M2101K9AG

2101, bu ürünün 2021-01'den sonra piyasaya sürüldüğünü belirtir.

Feragat

Bu Kullanıcı Kılavuzu Xiaomi ya da yerel iştiraki tarafından yayımlanmıştır. Yazım hataları, mevcut bilgilerin yanlışlıkları ya da program ve/veya ekipmanların iyileştirmelerinin gerektirdiği geliştirmeler ve değişiklikler Xiaomi tarafından herhangi bir zamanda herhangi bir bildirim olmaksızın yapılabilir. Fakat bu değişiklikler bu Kullanıcı Kılavuzunun yeni sürümlerine eklenebilir. Tüm görseller yalnızca görselleştirme amaçlıdır ve asıl cihazı doğru biçimde yansıtmayabilir.

Bu akıllı telefon, Corning® Gorilla® Glass 6 ile tasarlanmıştır.

CORNING
Gorilla® Glass

Cihazınızın bakımı ve kullanım hataları

Cihazınızı, pilinizi, şarj cihazınızı ve aksesuarlarınızı dikkatli kullanın. Aşağıdaki öneriler cihazınızı çalışır durumda tutmanıza yardımcı olur.

- Cihazı kuru tutun. Yağmur damlaları, nem ve her türlü sıvı ya da su buharı, elektronik devrelere zarar verebilecek mineraller içerebilir.
- Cihazı tozlu veya kirli yerlerde kullanmayın ve saklamayın.
- Cihazı sıcaklığın yüksek olduğu ortamlarda saklamayın. Yüksek sıcaklıklar cihaza veya pile zarar verebilir.
- Cihazı soğuk yerlerde saklamayın. Cihaz tekrar normal sıcaklığına döndüğünde, cihazın içinde nem oluşarak cihaza zarar verebilir.
- Cihazı kullanım kılavuzunda belirtilenden farklı bir yöntemle açmayın. Yetkisiz modifikasyonlar cihaza zarar verebilir ve telsiz cihazlara ilişkin düzenlemeleri ihlal edebilir. Cihazı ya da pili düşürmeyin, çarpmayın ya da sallamayın. Sert kullanım cihaza zarar verebilir.
- Bu cihazın yüzeyini temizlemek için yalnızca yumuşak, temiz ve kuru bir bez kullanın.
- Cihazı boyamayın. Boya düzgün çalışmayı engelleyebilir.
- Cihazı mıknatıslardan veya manyetik alanlardan uzak tutun. Önemli verilerinizin emniyette olması için, bu verileri cihazınız, hafıza kartınız veya bilgisayarınız gibi en az iki farklı yerde saklayın ya da uygun bir yere yazın.

Uzun süren bir işlem sırasında cihaz ısınabilir. Çoğu zaman bu normaldir.

Fazla ısınmayı önlemek amacıyla cihaz otomatik olarak yavaş çalışabilir, uygulamaları kapatabilir, şarj etmeyi kapatabilir ve gerekirse kendi kendini kapatabilir. Cihaz gerektiği gibi çalışmıyorsa cihazı en yakın yetkili servise götürün.

Tüketicinin Yapabileceği Bakım ve Onarım

Cihazınız periyodik bakım gerektirmez.

Cihaz ile ilgili tüketicinin yapabileceği bir bakım veya onarım bulunmamaktadır. Bakım ve onarım ihtiyacınız olması durumunda Yetkili Servis listesinde bulunan noktalardan destek alabilirsiniz.

Verimli enerji kullanımı

- Kullanmadığınızda Bluetooth ve kablosuz ağlar gibi veri bağlantılarını kapatın.
- Ekran parlaklığını azaltın ve ekranı daha kısa bir süre sonra kapanacak şekilde ayarlayın.
- Tuş sesleri vb. gereksiz sesleri kapatın.

Taşıma ve Nakliye Sırasında Dikkat Edilecek Hususlar

- Cihazınızı taşımadan önce tüm bağlantılarının sonlandırıldığından ve bağlı kablolarının çıkartıldığından emin olmanız gerekmektedir.
- Paketlerken, orijinal kutusunu ve paketleme malzemelerini kullanın.
- Cihazı kullanırken ve daha sonra bir yer değişikliği esnasında sarsmamaya, darbe, ısı, rutubet ve tozdan zarar görmemesine özen gösteriniz.

AB Yönetmelikleri



Uygunluk Beyanı

Xiaomi Communications Co., Ltd. işbu belgeyle, Bluetooth ve Wi-Fi özellikli bu GSM / GPRS / EDGE / UMTS / LTE Dijital Cep Telefonu M2101K9AG modelinin, RE Direktifi 2014/53/EU'nun temel gereklilikleri ve diğer ilgili hükümleri ile uyumlu olduğunu beyan eder. AB uygunluk beyanının tam metnine şu adresten ulaşılabilir: www.mi.com/en/certification

Vücuda takma SAR (Özel Soğurma Hızı) testi 5 mm'lik ayırım mesafesinden yapılmıştır. Vücuda takma işlemi sırasında RF (radyo frekansı) maruziyet kurallarına uymak adına, cihaz, vücuda en azından bu mesafe kadar uzak bir konuma yerleştirilmelidir. Onaylı bir aksesuar kullanmıyorsanız, kullanılan ürünün metal içermediğinden ve telefonu, belirtilen vücut uzaklığında olacak şekilde konumlandırıldığından emin olun.

Hukuki Bilgiler

Bu cihaz, AB'nin tüm üye devletlerinde kullanılabilir. Cihazın kullanıldığı yerdeki ulusal ve yerel yönetmeliklere uyun. Bu cihazın kullanımı yerel ağa bağlı olarak kısıtlanabilir. Bu cihaz, aşağıdaki ülkelerde 5150 ila 5350 MHz frekans aralığında çalışırken yalnızca kapalı alanda kullanımla sınırlandırılmıştır:

AT	BE	BG	HR	CY	CZ	DK
EE	FI	FR	DE	EL	HU	IE
IT	LV	LT	LU	MT	NL	PL
PT	RO	SK	SI	ES	SE	UK(NI)
IS	LI	NO	CH	TR		

Not: 2,4 GHz bandındaki kısıtlamalar:

Norveç: Bu alt bölüm, Ny-Ålesund'un merkezinden 20 km'lik bir yarıçap içindeki coğrafi bölge için geçerli değildir.

Alıcı Kategori 2

Kullanılan güç adaptörünün IEC / EN 62368-1 Madde 6.4.5 gereksinimlerini karşıladığından ve ulusal veya yerel standartlara göre test edilip onaylandığından emin olun.

Daha fazla bilgi için yerel yetkililere danışın. Daha fazla bilgi için şebeke servis sağlayıcınıza danışın.

Frekans Bantları ve Gücü

Bu cep telefonu, yalnızca AB bölgelerindeki aşağıdaki frekans bantlarını ve maksimum radyo frekansı gücünü sunar:

GSM 900: 35.5 dBm

GSM 1800: 32.5 dBm

UMTS bandı 1/8: 25.7 dBm

LTE bandı 1/3/7/8/20/28/38/40: 25,7 dBm

Bluetooth: 20 dBm

Wi-Fi 2,4 GHz bandı: 20 dBm

Wi-Fi 5 GHz: 5150 to 5250MHz: 23 dBm, 5250 to 5350 MHz: 23 dBm,

5470 to 5725 MHz: 23 dBm, 5725 to 5850 MHz: 14 dBm

NFC:13.56 Mhz < 42 dBuA/m 10m 'de

FCC (Federal Haberleşme Komisyonu)

Yönetmelikleri

Bu cep telefonu, FCC Kurallarının 15. bölümüne uygundur. Telefonun çalışması, aşağıdaki iki koşula tabidir: (1) Bu cihaz zararlı girişime (parazite) yol açamaz ve (2) bu cihaz, cihazın istenmeyen çalışmasına neden olabilecek parazitler da dahil olmak üzere alınan herhangi bir paraziti kabul etmelidir.

Bu cep telefonu test edilmiş ve FCC Kurallarının 15. Bölümü uyarınca B Sınıfı dijital cihazların limitlerine uygun olduğu tespit edilmiştir. Bu limitler, mesken kurulumlarında zararlı parazite karşı makul koruma sağlamak üzere tasarlanmıştır. Bu ekipman, radyo frekansı enerjisi üretir, kullanır ve yayabilir ve talimatlara uygun olarak kurulup kullanılmadığı takdirde, telsiz iletişimde zararlı parazite neden olabilir. Ancak, eğer bu ekipman, ekipmanı kapatıp açarak tespit edilebilecek olan, radyo veya televizyon sinyalinde zararlı bir parazite neden olursa, belirli bir kurulumda parazit oluşmayacağına garantisizdir. Kullanıcı, paraziti aşağıdaki önlemlerden bir veya daha fazlasıyla düzeltmeye çalışmalıdır:

- Alıcı anteni tekrar yönlendirin veya yerini değiştirmek.
- Telefon ve alıcı arasındaki mesafeyi arttırmak.
- Ekipmanı, alıcının bağlı olduğundan farklı bir devredeki prize takmak.
- Yardım için bayiye veya deneyimli bir radyo/TV teknisyenine danışmak.

Xiaomi Communications Co., Ltd.

#019, 9th Floor, Building 6, 33 Xi'erqi Middle Road, Haidian District, Beijing, China

EU Declaration of Conformity

Manufacturer:

Name: Xiaomi Communications Co., Ltd.

Address: #019, 9th Floor, Building 6, 33 Xi'erqi Middle Road, Haidian District, Beijing, China

Radio Equipment:

Model: M2101K9AG

Brand Name: Xiaomi

Description: Mobile Phone

Radio-related Software Version: MIUI12

Supplied Accessories and Components: Adapter, Battery, USB cable, Earphone, Type-C Audio

Specification of Accessory				
AC Adapter	Brand Name	MI	Model Name	MDY-11-EZ MDY-11-EY
	Power Rating	I/P: 100 240 , V-,50/60HZ,0.7A, O/P: 5.0V,3.0A 15.0W/9.0V 3.0A 27.0W/12.0V 2.25A 27.0W/20.0V 1.35A 27.0W/11.0V 3.0A Max 33.0W Max		
Battery	Brand Name	MI	Model Name	BP42
	Power Rating	3.87V, 4150mAh	Type	Li-ion-Y
Earphone	Brand Name	MI	Model Name	EM023
	Signal Line	1.25 meter, non-shielded cable, without ferrite core		
USB Cable	Brand Name	MI	Model Name	H23220
	Signal Line	1.0 meter, shielded cable without ferrite core		
Audio-Type C	Brand Name	MI	Model Name	B41121

We, Xiaomi Communications Co., Ltd., declare under our sole responsibility that the product described above is in conformity with the relevant Union harmonization legislations:

RE Directive (2014/53/EU) , RoHS Directive (2011/65/EU) and its amendment(EU) 2015/863

The following harmonized standards and/or other relevant standards have been applied:

1. Health and Safety (Article 3.1(a) of the RE Directive)

- EN 50566 :2017, EN 62209-2:2010
- EN 50360 :2017, EN 62209-1 :2016
- EN 62479 :2010
- EN 62311 :2008
- EN 62368-1:2014 /All :2017
- EN 50332-1:2013, EN 50332-2:2013

2. Electromagnetic compatibility (Article 3.1 (b) of the RE Directive)

- ETSI EN 301 489-1 V2.2.3
- ETSI EN 301 489-3 V2.1.1
- ETSI Draft EN 301 489-17 V3.2.2
- ETSI EN 301 489 19 V 2 1 1
- ETSI Draft EN 301 489 52 V1.1.0
- EN 5503 2 :2015
- EN 550 35 : 2017

3. Radio frequency spectrum usage (Article 3.2 of the RE Directive)

- ETSI EN 301 908-1 V13.1.1
- ETSI EN 301 908 2 V13.1.1
- ETSI EN 301 908 13 V13.1.1
- ETSI EN 300 440 V2.2 .1
- ETSI EN 300 328 V2.2.2
- ETSI EN 301 893 V2.1.1
- ETSI EN 301 511 V12 5 1
- ETSI EN 303 413 V 1.1.1
- ETSI EN 303 330 V 2.1.1

4. RoHS Directive (2011/65/EU) and its amendment Directive (EU) 2015/863
EN 50581:2012

5. REACH EC No.1907/2006-SVHC(Candidate List of substances of very high concern)

6. Organotin compounds REACH EC No.1907/2006 annex XVII

7. Short chain chlorinated paraffins (SCCP, Alkanes C10-13)- POP Regulation(EU)POP Regulation(EU) 2019/1021 Annex I**

The notified body (Name: **PHOENIX TESTLAB**, ID: **0700**) performed the conformity assessment according to Annex III of the RE Directive and issued the EU-type examination certificate (Ref. No.):

Signed for and on behalf of: Xiaomi Communications Co., Ltd.

Place: #019, 9th Floor, Building 6, 33 Xi'erqi Middle Road, Haidian District, Beijing, China

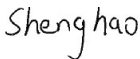
Date: December 29, 2020

Name: Sheng hao

E-Mail: mi-compliance@xiaomi.com

Function: Product Certification

Signature:

A handwritten signature in black ink that reads "Sheng hao". The letters are cursive and connected, with a long tail on the 'o'.

AB Uygunluk Beyanı

Üretici:

Adı: Xiaomi Communications Co, Ltd.

Adres: #019, 9th Floor, Building 6, 33 Xi'erqi Middle Road, Haidian District, Pekin, Çin

Telsiz Cihazı:

Model: M2101K9AG

Brand Name: Xiaomi

Açıklama: Cep Telefonu

Telsize ilişkin Yazılım Sürümü: MIUI12

Tedarik Edilen Aksesuarlar ve Bileşenler: Adaptör, Pil, Kulaklık, Kablo, Type-C ses

Aksesuar Özellikleri				
AC Adaptör	Marka Adı	MI	Model Adı	MDY-11-EZ MDY-11-EY
	Güç Değeri	I/P: 100 240 , V-,50/60HZ,0.7A, O/P: 5.0V,3.0A 15.0W/9.0V 3.0A 27.0W/12.0V 2.25A 27.0W/20.0V 1.35A 27.0W/11.0V 3.0A Max 33.0W Max		
Batarya	Marka Adı	MI	Model Adı	BP42
	Güç Değeri	3.87V, 4150mAh	Tip	Li-ion-Y
Kulaklık	Marka Adı	MI	Model Adı	EM023
	Sinyal Sınırı	1.25 metre korumasız kablo, ferit çekirdeksiz		
USB Kablo	Marka Adı	MI	Model Adı	H23220
	Sinyal Sınırı	1.0 metre, ferit çekirdeksiz korumalı kablo		
Audio-Type C	Brand Name	MI	Model Name	B41121

Biz, Xiaomi Communications Co., Ltd., tüm sorumluluğu tarafımıza ait olmak üzere yukarıda belirtilen ürünün ilgili Birlik uyumlaştırma tüzüklerine uyduğunu beyan ederiz:

RE Direktifi (2014/53/EU), RoHS Direktifi (2011/65/EU) ve (EU) 2015/863 Direktifi

Aşağıdaki harmonize standartlar ve/veya diğer ilgili standartlar uygulanmıştır:

1. Sağlık ve Güvenlik (RE Direktifi Madde 3.1 (a))

- EN 50566 :2017, EN 62209-2:2010
- EN 50360 :2017, EN 62209-1:2016
- EN 62479 :2010
- EN 62311 :2008

- EN 62368-1:2014 /All :2017
- EN 50332-1:2013, EN 50332-2:2013

2. Elektromanyetik uyumluluk (RE Direktifi Madde 3.1 (b))

- ETSI EN 301 489-1 V2.2.3
- ETSI EN 301 489-3 V2.1.1
- ETSI Draft EN 301 489-17 V3.2.2
- ETSI EN 301 489 19 V 2 1 1
- ETSI Draft EN 301 489 52 V1.1.0
- EN 5503 2 :201 5
- EN 550 35 : 2017

3. Radyo frekansı tayf kullanımı (RE Direktifi Madde 3.2)

- ETSI EN 301 908-1 V13.1.1
- ETSI EN 301 908 2 V13.1.1
- ETSI EN 301 908 13 V13.1.1
- ETSI EN 300 440 V2.2 .1
- ETSI EN 300 328 V2.2.2
- ETSI EN 301 893 V2.1.1
- ETSI EN 301 511 V12 5 1
- ETSI EN 303 413 V 1.1.1
- ETSI EN 303 330 V 2.1.1

4. RoHS Direktif (2011/65/EU) ve tadil Direktifi (EU) 2015/863 EN 50581:2012

5. REACH EC No.1907/2006-SVHC(Yüksek önem taşıyan maddelerin Aday Listesi)

6. Organotin bileşikleri REACH EC No.1907/2006 annex XVII

7. Kısa zincirli klorlu parafinler (SCCP**, Alkanes C10-13)- POP Regulasyon(EU)POP Regulasyon(EU) 2019/1021 Annex I

Onaylı kuruluş (İsim: **PHOENIX TESTLAB**, Kimlik: **0700**) RE Direktifinin EK 3 ve AB-tipi inceleme sertifikasına göre uygunluk değerlendirmesini gerçekleştirmiştir (Ref. No.).

Adına imzalanan: Xiaomi Communications Co., Ltd.

Adres: #019, 9th Floor, Building 6, 33 Xi'erqi Middle Road, Haidian District, Pekin, Çin

Tarih: Aralık 29, 2020

İmalatçı:

#019, 9th Floor, Building 6, 33 Xi'erqi Middle Road, Haidian District, Pekin, Çin



Mi 11 Lite

User Guide



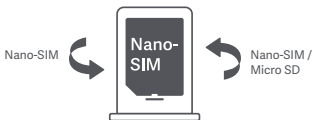
Thank you for choosing Mi 11 Lite

Long press the power button to turn on the device.
Follow the on-screen instructions to configure the device.
For more information, visit our official website:
www.mi.com/global/service/userguide

MIUI

Mi 11 Lite comes pre-installed with MIUI, our customized Android-based OS which provides frequent updates and user-friendly features based on suggestions from over 200 million active users worldwide. For more information, please visit en.miui.com

SIM Card Tray:



About Dual SIM:

- Dual 4G SIM is offered by select telecom operators and may not be available in all regions.
- Supports dual nano-SIM cards. When using both SIM card slots, either card can be set as the primary card.
- VoLTE is only supported by telecom operators in certain regions.
- System may be automatically updated for optimal network performance. For details, please refer to the system version in use on the device.
- Please do not insert non-standard SIM cards into the SIM card slot. They may damage the SIM card slot.
- **WARNING:** Do not disassemble this device.

WEEE



Special precautions must be taken to safely dispose of this product. This marking indicates that this product may not be discarded with other household waste in the EU.

To prevent harm to the environment or human health from inappropriate waste disposal, and to promote sustainable reuse of material resources, please recycle responsibly.

To safely recycle your device, please use return and collection systems or contact the retailer where the device was originally purchased.

To view our Environmental Declaration, please refer to the following link: www.mi.com/en/about/environment

CAUTION

RISK OF EXPLOSION IF BATTERY IS REPLACED BY AN INCORRECT TYPE.
DISPOSE OF USED BATTERIES ACCORDING TO INSTRUCTIONS.



To prevent possible hearing damage, do not listen at high volume levels for long periods.

Additional safety information and precautions can be accessed at the following link: www.mi.com/en/certification

Important Safety Information

Read all safety information below before using your device:

- Use of unauthorized cables, power adapters, or batteries can cause fire, explosion, or pose other risks.
- Use only authorized accessories which are compatible with your device.
- This device's operating temperature range is 0°C to 40°C. Using this device in an environment outside of this temperature range may damage the device.
- If your device is provided with a built-in battery, to avoid damaging the battery or the device, do not attempt to replace the battery yourself.
- Charge this device only with the included or authorized cable and power adapter. Using other adapters may cause fire, electric shock, and damage the device and the adapter.
- After charging is complete, disconnect the adapter from both the device and the power outlet. Do not charge the device for more than 12 hours.
- The battery must be recycled or disposed of separately from household waste. Mishandling the battery may cause fire or explosion. Dispose of or recycle the device, its battery, and accessories according to your local regulations.
- Do not disassemble, hit, crush, or burn the battery. If the battery appears deformed or damaged, stop using it immediately.
 - Do not short circuit the battery, as this may cause overheating, burns, or other injury.
 - Do not place the battery in a high-temperature environment.
 - Overheating may cause explosion.

- Do not disassemble, hit, or crush the battery, as this may cause the battery to leak, overheat, or explode.
- Do not burn the battery, as this may cause fire or explosion.
- If the battery appears deformed or damaged, stop using it immediately.
- User shall not remove or alter the battery. Removal or repair of the battery shall only be done by an authorized repair center of the manufacturer.
- Keep your device dry.
- Do not try to repair the device yourself. If any part of the device does not work properly, contact Mi customer support or bring your device to an authorized repair center.
- Connect other devices according to their instruction manuals. Do not connect incompatible devices to this device.
- For AC/DC adapters, the socket-outlet shall be installed near the equipment and shall be easily accessible.



Safety Precautions

- Observe all applicable laws and rules restricting use of mobile phones in specific situations and environments.
- Do not use your phone at petrol stations or in any explosive atmosphere or potentially explosive environment, including fueling areas, below decks on boats, fuel or chemical transfer or storage facilities, or areas where the air may contain chemicals or particles such as grain, dust, or metal powders. Obey all posted signs to turn off wireless devices such as your phone or other radio equipment. Turn off your mobile phone or wireless device when in a blasting area or in areas requiring "two-way radios" or "electronic devices" to be turned off to prevent potential hazards.
- Do not use your phone in hospital operating rooms, emergency rooms, or intensive care units. Always comply with all rules and regulations of hospitals and health centers. If you have a medical device, please consult your doctor and the device manufacturer to determine whether your phone may interfere with the device's operation. To avoid potential interference with a pacemaker, always maintain a minimum distance of 15 cm between your mobile phone and the pacemaker. This can be done by using your phone on the ear opposite to your pacemaker and not carrying your phone in a breast pocket. To avoid interference with medical equipment, do not use your phone near hearing aids, cochlear implants, or other similar devices.
- Observe all aircraft safety regulations and turn off your phone on board aircraft when required.
- When driving a vehicle, use your phone in accordance with relevant traffic laws and regulations.
- To avoid being struck by lightning, do not use your phone outdoors during thunderstorms.
- Do not use your phone to make calls while it is charging.
- Do not use your phone in places with high humidity, such as bathrooms. Doing so may result in electric shock, injury, fire, and charger damage.

Security Statement

Please update your phone's operating system using the built-in software update feature, or visit any of our authorized service outlets. Updating software through other means may damage the device or result in data loss, security issues, and other risks.

EU Regulations



RED Declaration of Conformity

Xiaomi Communications Co., Ltd. hereby declares that this GSM / GPRS / EDGE / UMTS / LTE Digital Mobile Phone with Bluetooth and Wi-Fi M2101K9AG is in compliance with the essential requirements and other relevant provisions of the RE Directive 2014/53/EU. The full text of the EU declaration of conformity is available at the following internet address: www.mi.com/en/certification

RF Exposure Information (SAR)

This device is in compliance with Specific Absorption Rate (SAR) limits for general population/uncontrolled exposure (Localized 10-gram SAR for head and trunk, limit: 2.0W/kg) specified in Council Recommendation 1999/519/EC, ICNIRP Guidelines, and RED (Directive 2014/53/EU).

During SAR testing, this device was set to transmit at its highest certified power level in all tested frequency bands and placed in positions that simulate RF exposure during use against the head with no separation and near the body with a separation of 5 mm.

SAR compliance for body operation is based on a separation distance of 5 mm between the unit and the human body. This device should be carried at least 5 mm away from the body to ensure RF exposure level is compliant or lower than the reported level. When attaching the device near the body, a belt clip or holster should be used which does not contain metallic components and allows a separation of at least 5 mm to be maintained between the device and the body. RF exposure compliance was not tested or certified with any accessory containing metal worn on the body, and use of such an accessory should be avoided.

Certification Information (Highest SAR)

SAR 10 g limit: 2.0 W/Kg,

SAR Value: Head: 0.599 W/Kg, Body: 0.948 W/Kg (5 mm distance).

Legal Information

This device may be operated in all member states of the EU.

Observe national and local regulations where the device is used.

This device is restricted to indoor use only when operating in the 5150 to 5350 MHz frequency range in the following countries:

AT	BE	BG	HR	CY	CZ	DK	
EE	FI	FR	DE	EL	HU	IE	
IT	LV	LT	LU	MT	NL	PL	
PT	RO	SK	SI	ES	SE	UK(NI)	
IS	LI	NO	CH	TR			

Restrictions in the 2.4 GHz band:

Norway: This subsection does not apply for the geographical area within a radius of 20 km from the centre of Ny-Ålesund.

Receiver Category 2

Ensure the power adapter used meets the requirements of Clause 6.4.5 in IEC/EN 62368-1 and has been tested and approved according to national or local standards.

Frequency Bands and Power

This mobile phone offers the following frequency bands in EU areas only and maximum radio-frequency power:

GSM 900: 35.5 dBm

GSM 1800: 32.5 dBm

UMTS band 1/8: 25.7 dBm

LTE band 1/3/7/8/20/28/38/40: 25.7 dBm

Bluetooth: 20 dBm

Wi-Fi 2.4 GHz band: 20 dBm

Wi-Fi 5 GHz: 5150 to 5250MHz: 23 dBm, 5250 to 5350 MHz: 23 dBm, 5470 to 5725 MHz: 23 dBm, 5725 to 5850 MHz: 14 dBm

NFC: 13.56 MHz < 42 dBuA/m at 10m

FCC Regulations

This mobile phone complies with part 15 of the FCC Rules. Operation is subject to the following two conditions: (1) This device may not cause harmful interference, and (2) this device must accept any interference received, including interference that may cause undesired operation.

This mobile phone has been tested and found to comply with the limits for a Class B digital device, pursuant to Part 15 of the FCC Rules.

These limits are designed to provide reasonable protection against harmful interference in a residential installation.

This equipment generates, uses and can radiate radio frequency energy and, if not installed and used in accordance with the instructions, may cause harmful interference to radio communications.

However, there is no guarantee that interference will not occur in a particular installation. If this equipment does cause harmful interference to radio or television reception, which can be determined by turning the equipment off and on, the user is encouraged to try to correct the interference by one or more of the following measures:

- Reorient or relocate the receiving antenna.
- Increase the separation between the equipment and receiver.

- Connect the equipment into an outlet on a circuit different from that to which the receiver is connected.
- Consult the dealer or an experienced radio/TV technician for help.

RF Exposure Information (SAR)

This device meets the government's requirements for exposure to radio waves. This device is designed and manufactured not to exceed the emission limits for exposure to radio frequency (RF) energy. The exposure standard for wireless devices employs a unit of measurement known as Specific Absorption Rate, or SAR.

The SAR limit set by the FCC is 1.6 W/Kg. For body-worn operation, this device has been tested and meets the FCC RF exposure guidelines for use with an accessory that contains no metal and positions the device a minimum of 1.5 cm from the body. RF exposure compliance with any body-worn accessory that contains metal was not tested and certified, and use of such body-worn accessory should be avoided. Any accessory used with this device for body-worn operation must keep the device a minimum of 1.5 cm away from the body.

FCC Note

Changes or modifications not expressly approved by the party responsible for compliance could void the user's authority to operate the equipment. Shielded cables must be used with this unit to ensure compliance with the Class B FCC limits.

E-label

This device has an electronic label for certification information. To access it, please go to Settings > About phone > Certification, or open Settings and type "Certification" into the search bar.

Model: M2101K9AG

2101 indicates that this product will be launched after 202101.

Adapter

Manufacturer: Xiaomi Communications Co.,Ltd.

Address: #019, 9th Floor, Building 6, 33 Xi'erqi Middle Road, Haidian District, Beijing, China

Model: MDY-11-EZ

Input Voltage: 100-240V~

Input Frequency: 50/60Hz

Output Voltage: 5.0V/9.0V/12.0V/20.0V/11.0V

Output Current: 3.0A/3.0A/2.25A/1.35A/3.0A Max

Output power: 15.0W/27.0W/27.0W/27.0W/33.0W Max

Average active efficiency: ≥82.0%

Disclaimer

This user guide is published by Xiaomi or its local affiliated company. Improvements and changes to this user guide necessitated by typographical errors, inaccuracies of current information, or improvements to programs and/or equipment, may be made by Xiaomi at any time and without notice. Such changes will, however, be incorporated into new online editions of the user guide (please see details at www.mi.com/global/service/userguide). All illustrations are for illustration purposes only and may not accurately depict the actual device.

This smartphone is designed with
Corning® Gorilla® Glass 6.

CORNING
Gorilla® Glass

Manufacturer: Xiaomi Communications Co., Ltd.
Manufacturer postal address:
#019, 9th Floor, Building 6, 33 Xi'erqi Middle Road,
Haidian District, Beijing, China, 100085
Brand: Xiaomi Model: M2101K9AG
© Xiaomi Inc. All rights reserved.