

Руководство пользователя Ноутбук Mi Air 13.3"

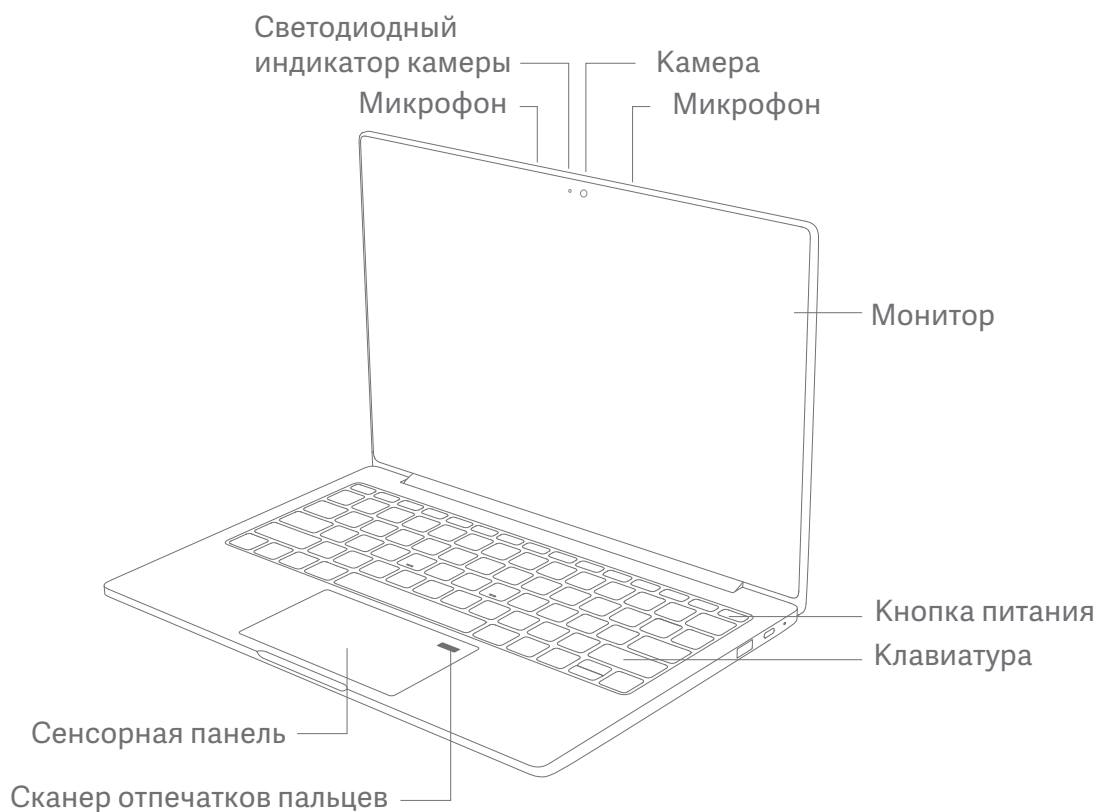


Благодарим за приобретение Ноутбук Mi Air 13.3".

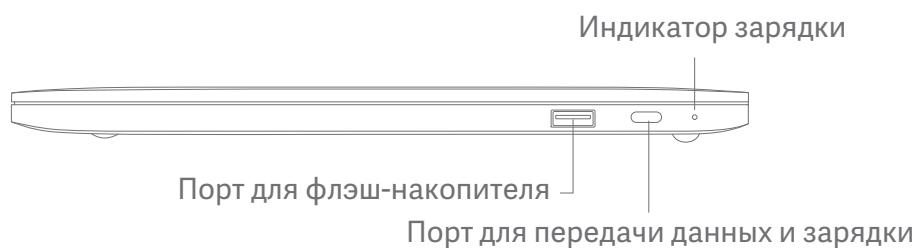
Комплект поставки:

- Ноутбук Mi Air 13.3"
- Адаптер переменного тока
- Руководство пользователя

Обзор



Вид справа



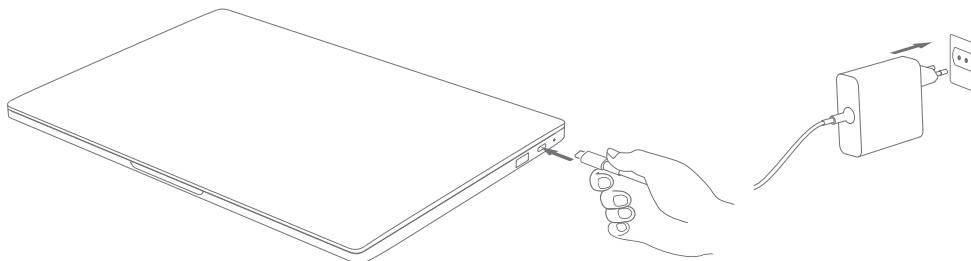
Вид слева



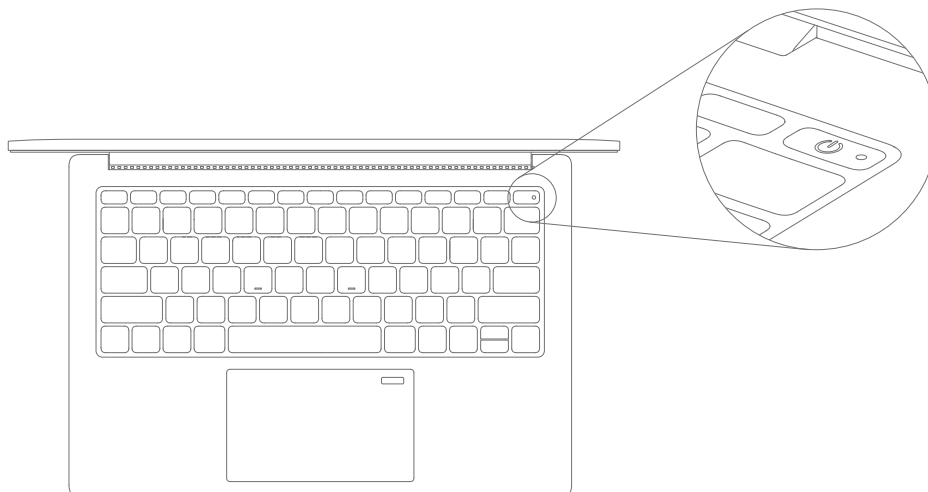
Настройка Ноутбук Mi Air 13.3"

Шаг 1. Подключите адаптер переменного тока и вставьте его в розетку.

Подключите адаптер переменного тока к Ноутбук Mi Air 13.3" и вставьте его в розетку чтобы активировать аккумулятор.



Шаг 2. Нажмите кнопку питания,



Шаг 3. Следуйте инструкциям на экране, чтобы настроить операционную систему и предустановленное программное обеспечение. Не выключайте и не отсоединяйте устройство в это время.

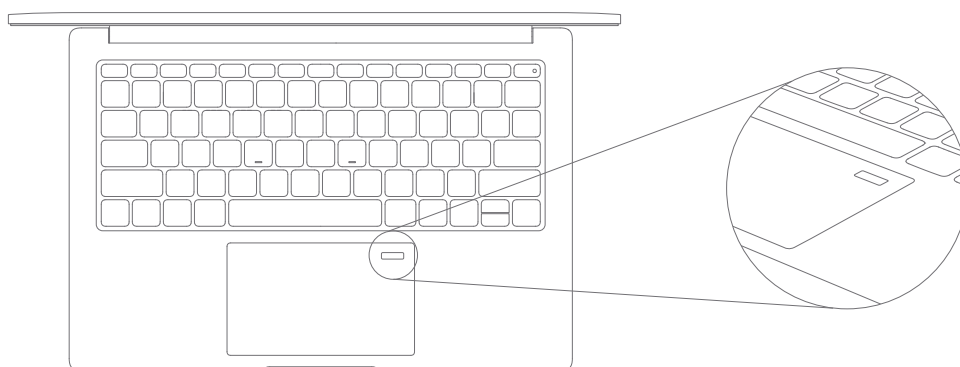
Руководство по сканированию отпечатков пальцев

Шаг 1. Активация разблокировки по отпечатку пальца.

При первом запуске системы Windows автоматически предложит пользователю активировать функцию разблокировки по отпечатку пальца Windows Hello и выполнит настройку по предоставленным данным. Пользователь может активировать эту функцию позже, выбрав "Добавление отпечатка пальца" в разделе "Настройки" > "Учетная запись" > "Вход".


Шаг 2. Метод сканирования отпечатков пальцев.

Приложите палец к сканеру, чтобы выполнить вход или разблокировать устройство по отпечатку пальца.




Руководство по сенсорной панели


Щелкните левой
кнопкой мыши



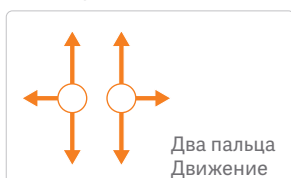
Щелкните правой
кнопкой мыши



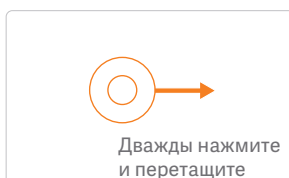
Выберите и откройте



Прокрутите страницу



Перетащите элемент



Изменение масштаба




Для получения дополнительной информации перейдите на сайт www.mi.com

Декларация о соответствии нормам ЕС

Мы, Timi Personal Computing Co., Ltd., заявляем, что это оборудование соответствует применимым директивам и европейским нормам, а также поправкам к ним.

Информация об утилизации и переработке электрических и электронных отходов

 Правильная утилизация этого продукта. Данная маркировка означает, что в странах ЕС этот продукт нельзя выбрасывать с другими бытовыми отходами. Чтобы предотвратить нанесение вреда окружающей среде или здоровью людей от неконтролируемого выброса отходов, утилизируйте его ответственно. Способствуйте рациональному использованию материальных ресурсов. Чтобы вернуть отработавшее устройство, воспользуйтесь системой сбора отходов или обратитесь в магазин, в котором вы его приобрели. Там смогут забрать его на экологически чистую переработку.

Уведомление о соответствии стандартам для пользователей в ЕС

Timi Personal Computing Co., Ltd. заявляет, что беспроводное оборудование соответствует Директиве 2014/53/ЕС Европейского парламента и Совета ЕС о радиооборудовании.

Бытовое и аналогичные применения:

Дети в возрасте от 8 лет и лица с ограниченными физическими, сенсорными или умственными способностями или недостаточным опытом и знаниями могут использовать это устройство под наблюдением или после получения инструкций по технике безопасности и осознания возможных рисков. Дети не должны играть с устройством.

Дети не должны чистить устройство и обеспечивать другой уход без присмотра взрослых.

Если шнур питания поврежден, обратитесь для замены к изготовителю, специалисту сервисного центра или другому квалифицированному лицу, чтобы избежать возникновения опасной ситуации.



Информация о спецификации HDMI

Продукт получил соответствующий сертификат Ассоциации HDMI.

Термины HDMI и HDMI High-Definition Multimedia Interface, а также логотип HDMI являются товарными знаками или зарегистрированными товарными знаками HMDI LA LLC в США и других странах.



При использовании беспроводных функций

Если использование компьютеров с функцией беспроводной связи в самолете ограничено, следуйте соответствующим законам и правилам.

Например, использование беспроводных устройств в самолете может вызывать помехи в работедругих устройств и представлять угрозу безопасности.

При использовании аккумулятора

Самостоятельная замена или извлечение аккумулятора может привести к его повреждению, перегреву и возникновению опасной ситуации. Замену встроенного аккумулятора могут производить только Xiaomi и авторизованные сервисные центры.

Аккумулятор необходимо утилизировать отдельно от бытовых отходов. Утилизируйте аккумулятор в соответствии с руководством пользователя и местными правилами.

Не бросайте аккумулятор в воду и не оставляйте его там;

Не пытайтесь отремонтировать или открыть аккумулятор.

Не пытайтесь разобрать или модифицировать аккумулятор. Такие попытки могут привести к взрыву или внутренней утечке жидкости. Аккумулятор содержит небольшое количество вредных веществ. Неправильные действия при замене аккумулятора могут привести к взрыву.

Техника безопасности

Внимание! Опасный ток в силовых и слаботочных кабелях.

Чтобы избежать поражения электрическим током:

- Не используйте этот продукт во время грозы.
- Не подключайте и не отсоединяйте кабели, не устанавливайте, не обслуживайте и не перенастраивайте продукт.
- Подключите шнур питания к правильно смонтированной и заземленной электрической розетке.
- Если не указано иное, перед открытием изделия отсоедините шнур питания и другие кабели.
- Для замены поврежденного шнура питания требуется специальный шнур питания, приобретенный у изготовителя или в сервисном центре.

Важные меры предосторожности

Продукт соответствует директивам EMC при использовании периферийных устройств надлежащего качества и экранированные кабели между компонентами системы. Чтобы устройство не вызывало помех в работе радио, телевизора и других электронных устройств, используйте периферийные устройства надлежащего качества и экранированные кабели между компонентами системы.

Рабочая температура: 5 °C ~ 35 °C

Температура хранения: -15 °C ~ 45 °C

Рабочая влажность: 5 ~ 90 % в условиях без конденсации

Октябрь 2017 (версия 1.0)