



# دليل مستخدم لمبة ليد ذكية من iM (أبيض وألوان) - لمبتان

## المواصفات

الطراز: MJDP02YL

حامل المصباح: E27

الطاقة المقدّرة: 10 واط

التقلب المضيء: 800 لومن

الإدخال المقدّر:

220-240 فولت ~ 50/60 هرتز 0.08 أمبير

نطاق درجة حرارة اللون:

1700 كالفين - 6500 كالفين

الاتصال اللاسلكي:

Wi-Fi IEEE 802.11 b/g/n 2.4 جيجاهرتز

متوسط العمر المتوقع: حوالي 25000 ساعة

درجة حرارة التشغيل: من -10 إلى +40 درجة مئوية

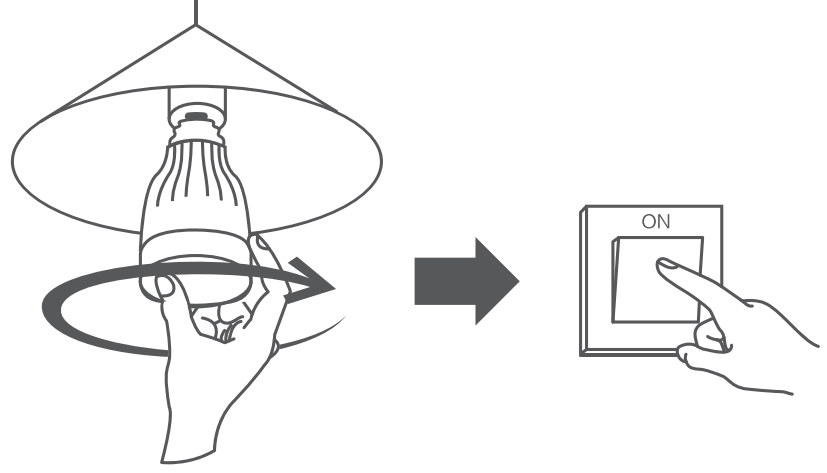
نسبة رطوبة التشغيل: 0% - 85% من الرطوبة النسبية

الأبعاد: 120 × 55 ملم

## خطوات التركيب

### 01 تركيب لمبة الإضاءة

قم بتركيب لمبة الإضاءة ووصل التيار الكهربائي.



ملاحظة:

1. تأكد من فصل التيار عند تركيب لمبة الإضاءة أو فكها أو فحصها.

2. لا تستخدم هذا المنتج في مصباح به مخفّث (مثل مصباح مكتبي به مفتاح مخفّث مستدير) لتجنب إتلاف المنتج.

3. لا تستخدم هذا المنتج في بيئة رطبة.

4. لا تستخدم لمبة الإضاءة في مصباح ضيق عديم التهوية حيث قد تسبب إشارات ضعيفة أو مشكلات تتعلق بتبديد الحرارة.



## 02 الاتصال بتطبيق Mi Home/ Xiaoim Home

يعمل هذا المنتج مع تطبيق Mi Home / Xiaomi Home\*.  
تحكم في جهازك وتفاعل معه وغيره من أجهزة المنزل الذكية من خلال تطبيق Mi Home / Xiaomi Home.

امسح كود QR ضوئيًا لتنزيل التطبيق وتثبيته. سيتم توجيهك إلى صفحة إعداد الاتصال في حال كان التطبيق مثبتًا بالفعل. أو ابحث عن "Mi Home / Xiaomi Home" في متجر التطبيقات لتنزيله وتثبيته.

افتح تطبيق Mi Home / Xiaomi Home، واضغط على "+" في أعلى الجانب الأيسر، ثم اتبع المطالبات لإضافة جهازك.

\* تتم الإشارة إلى التطبيق باسم تطبيق Xiaomi Home في أوروبا (عدا روسيا). وينبغي التعامل مع اسم التطبيق الذي يظهر على جهازك على أنه افتراضي.



ملاحظة: ربما قد تم تحديث إصدار التطبيق، الرجاء اتباع التعليمات استنادًا إلى إصدار التطبيق الحالي.

## 03 التحكم الذكي في Apple HomeKit

تحتاج إلى توصيل هذا المنتج بتطبيق Xiaomi Home / Mi Home. بعد الاتصال بنجاح، اتبع التعليمات لإكمال اتصال Apple HomeKit واستخدام التحكم الذكي في HomeKit.

\* تأكد من توفر شبكة Wi-Fi مع إمكانية الوصول إلى الإنترنت (لا يدعم هذا المنتج شبكات الجيل الخامس).

للتحكم في هذه الملحقات المتوافقة مع HomeKit، يوصى باستخدام نظام iOS 9.0 أو الإصدارات الأحدث.

أعد الاتصال بتطبيق Xiaomi Home / Mi Home بعد استعادة إعدادات المصنع.

iPhone و iPad هما علامتان تجاريتان لشركة Apple، وهما مسجلتان في الولايات المتحدة وغيرها من البلدان.

يرجى التأكد من تحديث البرنامج الثابت إلى أحدث إصدار.

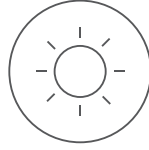
## مميزات المنتج



اتصال واي فاي (بدون مركز)




التحكم الصوتي



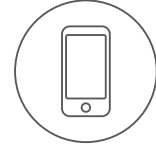
درجة سطوع قابلة  
للتعديل (٠.٨-٠.٨ لومن)



درجة حرارة لون قابلة  
للتعديل (1700-6500 ك)



تشغيل / إيقاف تشغيل مجدول



التحكم الذكي في التطبيق

## كيفية استعادة إعدادات المصنع

استخدم مفتاح الإضاءة لتشغيل المصباح وإيقاف تشغيله خمس مرات (التشغيل لمدة ثانيتين، والإيقاف لمدة ثانيتين). ستعرض لمبة الإضاءة تأثيرًا دائريًا متعدد الألوان، ثم ستعيد ضبط نفسها تلقائيًا وستعرض ضوءًا أبيضًا بعد خمس ثوانٍ. هذا يدل على أنه تمت استعادة لمبة الإضاءة إلى إعدادات المصنع.

### تحذير

1. قبل استخدام هذا المنتج، يرجى التأكد من أن الجهد مناسب له. إن استخدام هذا المنتج بالجهد غير المحدد قد يؤدي إلى تلفه والتسبب في حدوث مخاطر تتعلق بالسلامة.
2. لا تقم بفك هذا المنتج، لأن الصمام الثنائي الضوئي قد يضر العينين.
3. ستصبح لمبة الإضاءة ساخنة عند العمل. لا تستخدمها في حامل ضيق لفترة طويلة من الوقت. تأكد من وجود تهوية كافية للمبة الإضاءة للسماح بتبديد الحرارة.
4. الإشعاع الضوئي لمنتج إضاءة LED هذا متوافق مع "الإعفاءات والمتطلبات" الخاصة بـ IEC 62471-2006.
5. للاستخدام الداخلي فقط.
6. افصل الكهرباء قبل التركيب لمنع مخاطر الصدمات الإلكترونية.

7. لا تستخدمها عند التعرّض المباشر للمياه.

8. لا تستخدم مع المخفتات.

9. مصدر الضوء لهذا المنتج هو الصمامات الثنائية الضوئية غير القابلة للتبديل (LED).

10. بالنسبة للمصابيح التي يزيد وزنها بشكل ملحوظ عن المصابيح التي تكون بديلة عنها، يجب الانتباه إلى حقيقة أن زيادة الوزن قد تقلل من الثبات الميكانيكي لبعض وحدات الإنارة وحوامل المصابيح وقد تعوق عملية التلامس واحتجاز المصابيح.