

Gebruikershandleiding Mi Bluetooth Headset Basic




Oordopje selecteren


a Selecteer de juiste maat



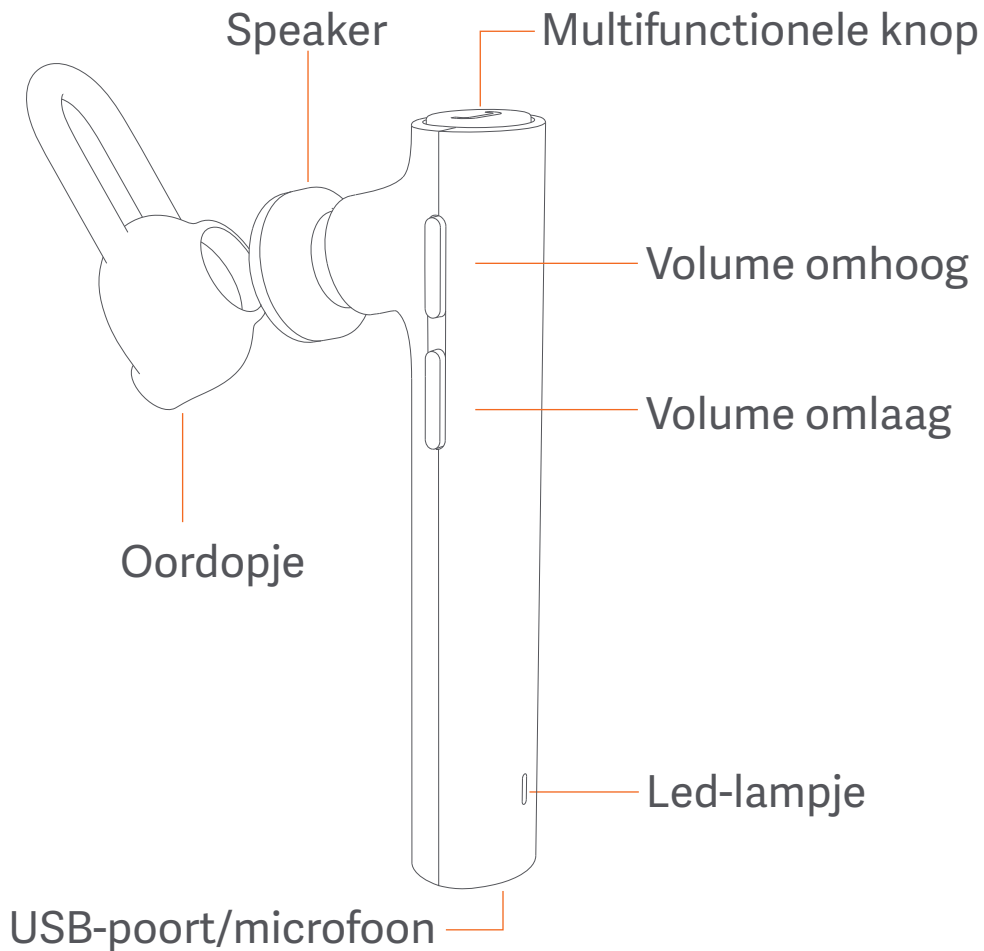
Groot



Middelgroot

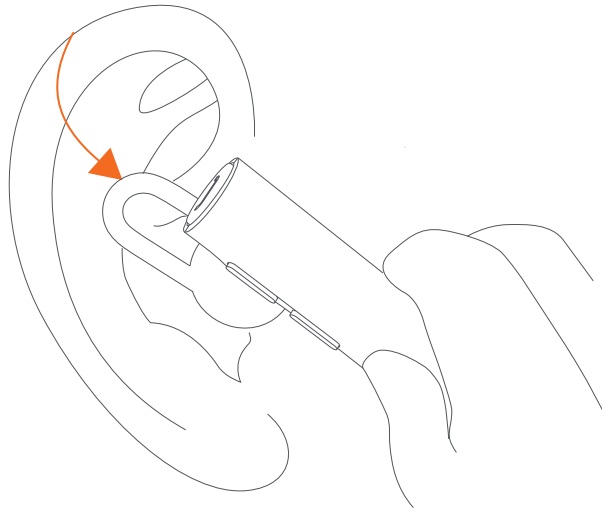


Klein

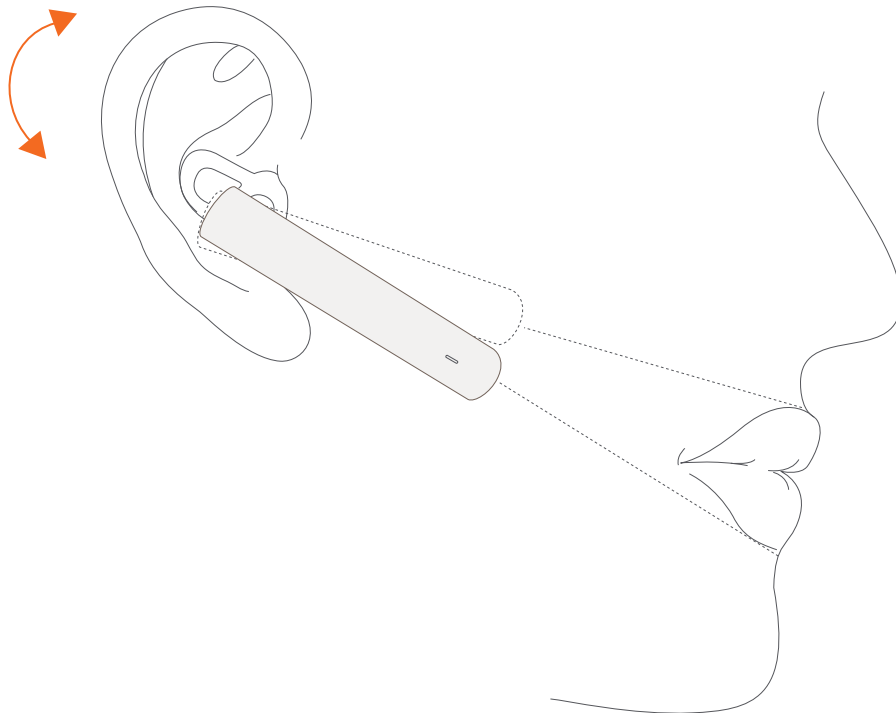


De middelgrote oordopjes passen bij de meeste mensen. Probeer ze uit voordat u een andere maat kiest.

b De headset dragen

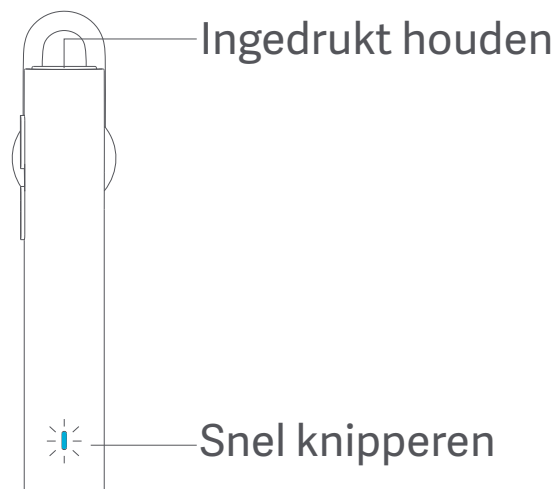


Plaats de headset voorzichtig zodat de speaker en het oordopje comfortabel in uw oor zitten.

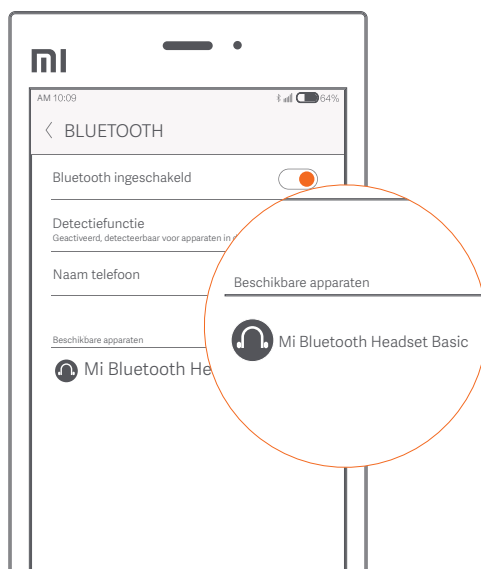


Richt het uiteinde van de headset richting uw mond.

C De headset koppelen

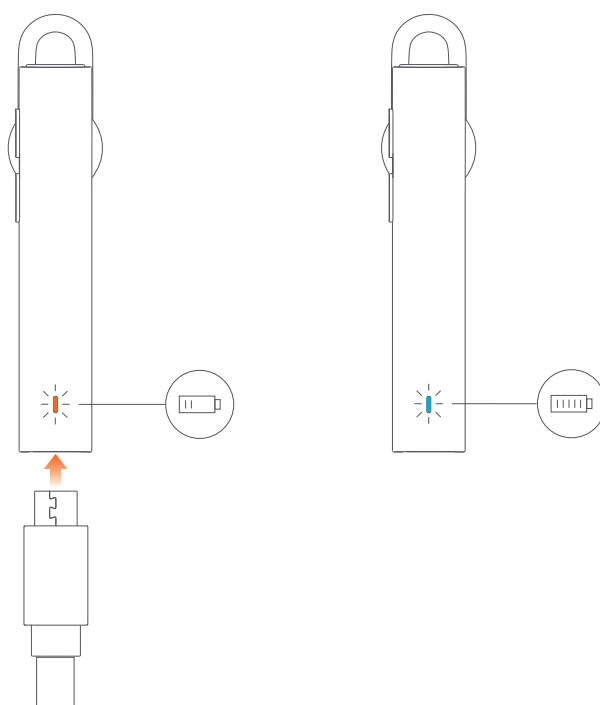


Houd "Ⓞ" ingedrukt om de koppelingsmodus in te schakelen (het indicatielampje knippert snel blauw). De headset is klaar om te worden gekoppeld wanneer het voor de eerste wordt ingeschakeld. Houd om nogmaals te koppelen de knop ingedrukt totdat het indicatielampje snel blauw knippert.



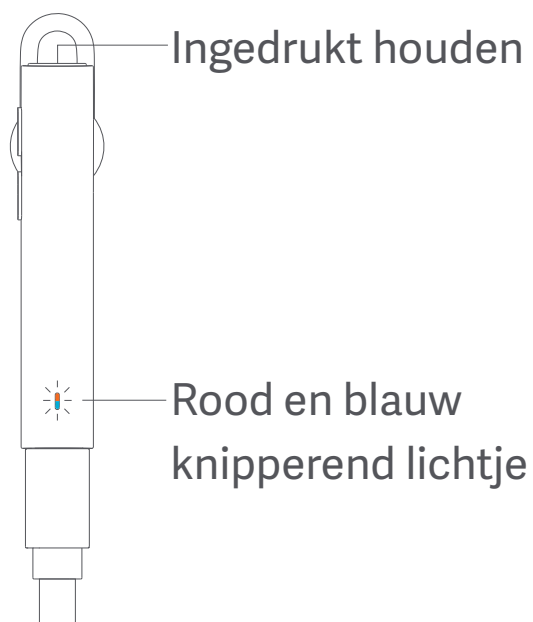
Schakel de Bluetooth-functie in om de Mi Bluetooth Headset Basic te vinden.

De headset opladen



Als de accu bijna leeg is, knippert het indicatielampje rood en klinken er gesproken meldingen.

Fabrieksinstellingen herstellen

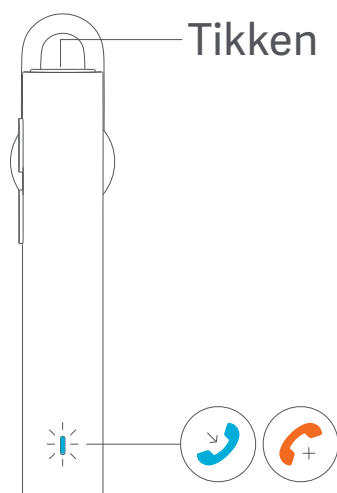


Houd tijdens het opladen "Ⓜ" ingedrukt totdat het indicatielampje om en om rood en blauw knippert.

Belangrijkste functies

Een oproep beantwoorden

Tik op "☎" om een binnenkomende oproep te beantwoorden (het indicatielampje knippert snel blauw).



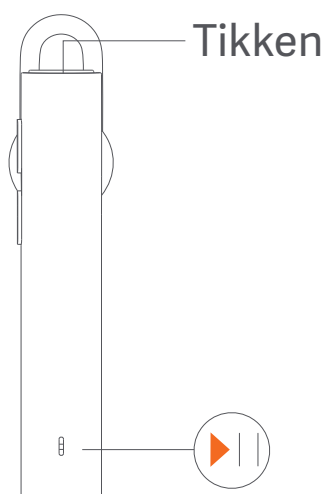
Een oproep weigeren

Houd "☎" 1 seconde ingedrukt om een inkomende oproep te weigeren (indicatielampje knippert snel blauw).



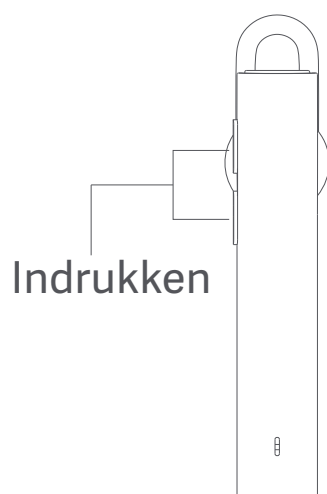
Afspelen/pauzeren

Tik op "⏮" om muziek af te spelen/pauzeren.



Het volume aanpassen

Druk op de knoppen volume omhoog/omlaag om het volume aan te passen.



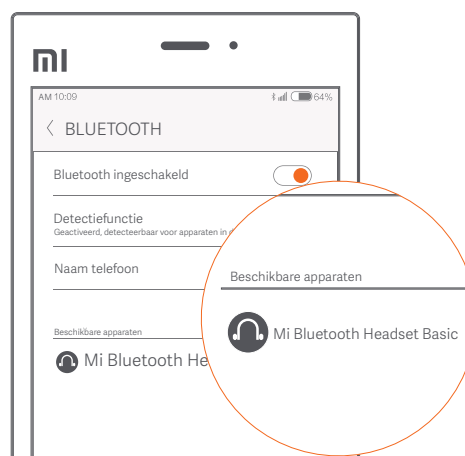
Koppelen met beide apparaten

1. Schakel de headset uit wanneer de eerste koppeling is voltooid.
2. Houd ingedrukt totdat het indicatielampje snel blauw knippert. Zoek en koppel de Mi Bluetooth Headset Basic in uw tweede apparaat.





Uw tweede apparaat

3. Zoek en koppel de Mi Bluetooth Headset Basic in uw eerste apparaat om het koppelen met beide apparaten te voltooien.



Uw eerste apparaat


Beantwoorden met beide apparaten en schakelen tussen gesprekken


Tik op "  " om een binnenkomende oproep te beantwoorden en dubbeltik om het eerste gesprek in de wacht te zetten en naar de tweede te schakelen. Dubbeltik nogmaals op "  " om te schakelen tussen gesprekken.


Microfoon dempen 

Dubbeltik tijdens het bellen op "  ".


Spraakinteractie 

Als het product zich in de stand-bymodus bevindt of als u naar muziek luistert, kunt u spraakbediening (bijvoorbeeld Siri) inschakelen door 2 seconden lang "  " in te drukken.

Geluidsoverdracht tussen de headset en uw apparaat 

Houd bij het beantwoorden van gesprekken "  " gedurende 1 seconde ingedrukt.

Het laatste nummer opnieuw kiezen 

Als het product zich in de stand-bymodus bevindt, kunt u dubbeltikken op "  " om het laatste nummer opnieuw te kiezen.

Let op: 1. Als gevolg van verschillende instellingen tussen apparaten kiezen sommige apparaten standaard het laatst gekozen nummer, terwijl andere apparaten naar het laatst gekozen nummer bij de recente oproepen gaan; 2. Indien de headset gekoppeld is aan twee apparaten, wordt het laatst gekozen nummer in het eerste apparaat gebruikt.

Producteigenschappen



Bluetooth 4.1, compatibel met de meeste smartphones en tablets.



De combinatie van een CSR-chip en geïmporteerde accessoires garanderen betrouwbare Bluetooth-prestaties.



Weegt slechts 5,3 g, gemakkelijk mee te nemen.



Olie- en vingerafdrukbestendige coating voor eenvoudige reiniging.

Specificaties

Productnaam: Mi Bluetooth Headset Basic

Afmetingen: 57 x 11 x 24 mm

Model: LYEJ02LM

Oplaadtijd: 2 uur

Gewicht: 5,3 g

Stand-bytijd: 70 uur

Gesprekstijd: 3,5 uur

Communicatiebereik: 10 m

Accucapaciteit: 50 mAh

Draadloze connectiviteit: Bluetooth 4.1

Accutype: Li-ion polymeer

Bluetooth-protocol: HFP/A2DP/HSP/AVRCP

Ga voor meer informatie naar www.mi.com.

Opdrachtgever: Xiaomi Communications Co., Ltd.

Fabrikant: Dongguan Liesheng Electronics Co., Ltd.
(een Mi Ecosystem-bedrijf)

Adres: Floor 5, Building B, North Block, Gaosheng
Tech Park, Nancheng District, Dongguan City,
Guangdong Province, P.R. China

Let op

1. Lees de handleiding zorgvuldig door voordat u het product gebruikt en bewaar voor latere naslag;
2. Zorg ervoor dat het product volledig is opgeladen voor het eerste gebruik;
3. Laad het product op wanneer het langer dan twee weken niet is gebruikt;
4. Gebruik alleen gecertificeerde opladers die zijn geleverd door gekwalificeerde fabrikanten;
5. Als uw apparaat de Mi Bluetooth Headset Basic niet kan vinden, moet u controleren of de headset in de koppelingsmodus staat. De headset wordt uitgeschakeld wanneer het koppelen langere tijd niet lukt. Als er programmafouten optreden, kunt u het apparaat of de headset opnieuw opstarten of teruggaan naar de fabrieksinstellingen.

Waarschuwing

1. Demonteer of configureer het product niet in geval van brand. Bij doorboring van de elektronica raakt het product mogelijk volledig beschadigd;
2. Stel het product niet bloot aan omgevingen met extreme temperaturen (minder dan 0 °C of meer dan 45 °C);
3. Houd de led-indicator uit de buurt van de ogen van kinderen of dieren;
4. Gebruik het product niet tijdens onweer. Een onweersbui kan leiden tot storingen aan het product en resulteren in een verhoogd risico op elektrische schokken;
5. Maak het product niet schoon met olie of vluchtige middelen;
6. Houd het product uit de buurt van water of andere vloeistoffen.

EG-conformiteitsverklaring

Wij, Xiaomi Inc., verklaren hierbij dat deze apparatuur voldoet aan de geldende richtlijnen en Europese normen en amendementen.



WEEE-informatie over weggooien en recyclen



Juiste verwijdering van dit product. Dit symbool geeft aan dat dit product binnen de EU niet bij ander huishoudelijk afval mag worden weggegooid. Verantwoorde recycling is vereist om mogelijke schade aan het milieu of de menselijke gezondheid door ongecontroleerd weggooien van afval te voorkomen, en het duurzame hergebruik van grondstoffen te bevorderen. Als u een gebruikt apparaat wilt retourneren, gebruikt u het retour- en inzamelingssysteem of neemt u contact op met het verkooppunt waar u het product hebt gekocht. Zij kunnen dit product innemen voor milieuvriendelijke recycling.

Wettelijke kennisgeving voor gebruikers in de EU

Hierbij verklaart Xiaomi Inc. dat de draadloze apparatuur voldoet aan de essentiële vereisten en andere relevante bepalingen van richtlijn 1999/5/EG.

Lees deze handleiding zorgvuldig voor gebruik en bewaar hem voor latere naslag.